

保証概況

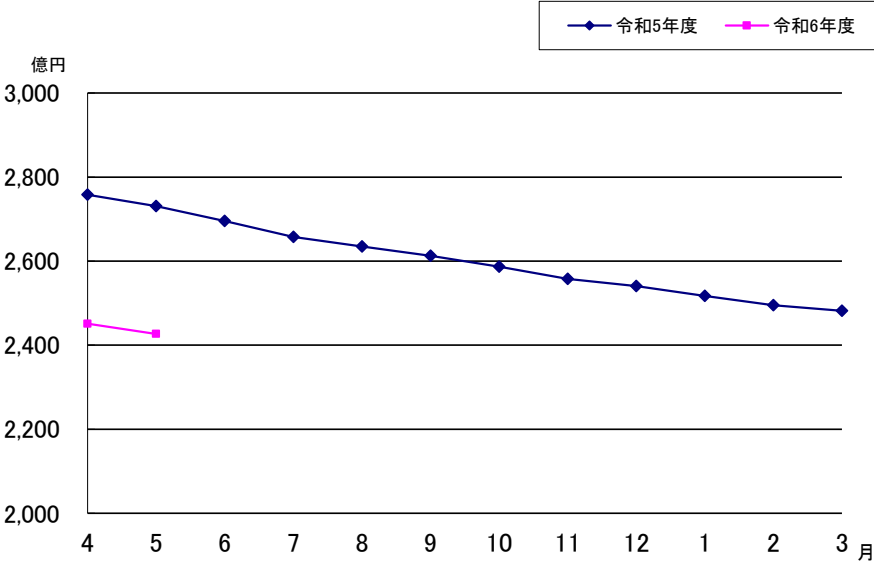
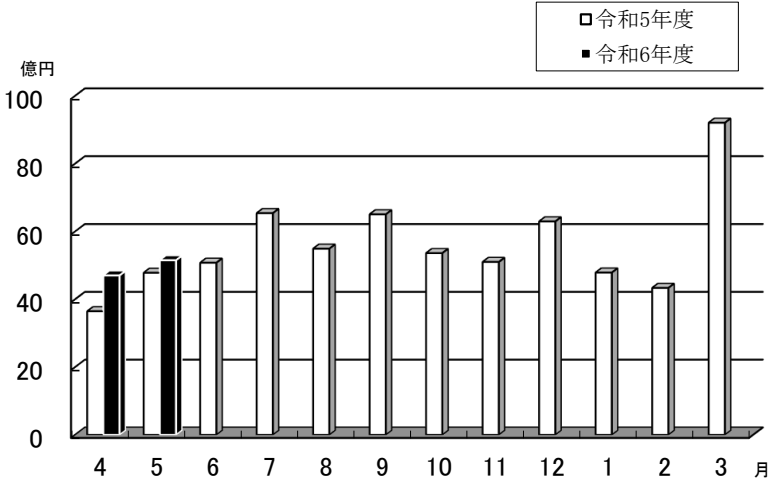
(2024. 6)

山梨県信用保証協会

5月の保証状況

保証承諾

令和6年5月の保証承諾は、件数344件（前年同月比105.8%）、金額5,149百万円（同107.7%）となった。

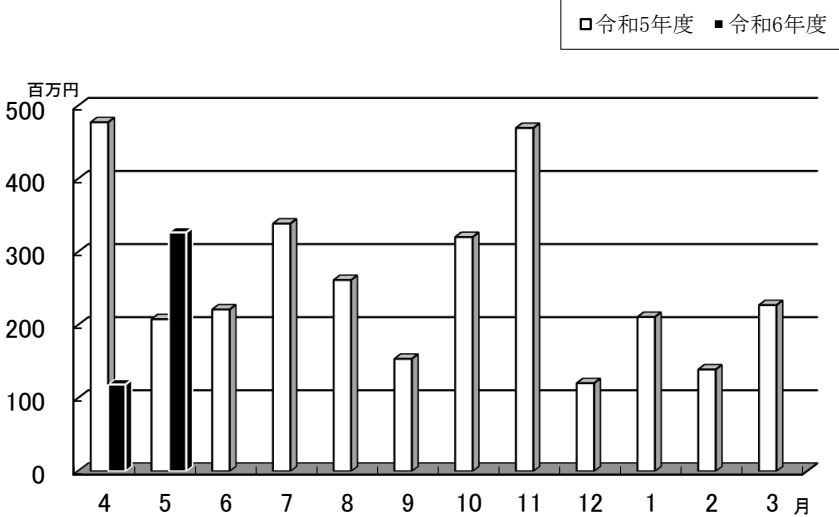


保証債務残高

令和6年5月の保証債務残高は、件数20,488件（前年同月比92.1%）、金額242,656百万円（同88.9%）となった。

代位弁済

令和6年5月の代位弁済は、件数27件（前年同月比158.8%）、金額327百万円（同157.0%）となった。



制度別保証状況

(単位：千円、%)

保 証 承 諾						制 度	保 証 債 務 残 高			代 位 弁 済 年 度 累 計 (元 利)		
5 月			当 年 度 累 計				件 数	金 額	前 年 比	件 数	金 額	前 年 比
件 数	金 額	前 年 比	件 数	金 額	前 年 比							
52	982,960	151.7	122	1,788,220	154.6	一 般 保 証	1,417	13,494,784	107.3	4	37,300	29.4
11	423,000	65.9	23	670,700	78.6	提 携 保 証 (注 1)	955	15,005,599	95.0	0	0	0.0
0	0	0.0	3	29,000	1450.0	創 業	111	314,812	93.8	0	0	0.0
11	423,000	66.1	20	641,700	75.4	そ の 他 提 携	844	14,690,787	95.0	0	0	0.0
142	2,145,980	111.9	299	4,249,461	109.6	協 会 制 度	4,733	65,847,546	105.6	10	174,004	100.7
28	525,830	113.5	48	871,751	88.3	伴 走 支 援 型 特 別 保 証	930	16,692,291	141.8	3	111,809	104.9
0	0	0.0	0	0	0.0	経 営 安 定 関 連	171	2,606,649	76.8	0	0	0.0
0	0	0.0	0	0	0.0	危 機 関 連 保 証	25	469,231	86.1	0	0	0.0
4	62,650	63.1	13	188,000	98.6	補 助 金 連 携 支 援 保 証	127	1,779,773	132.2	0	0	0.0
0	0	0.0	1	15,000	50.0	創 業 関 連	11	153,107	262.4	0	0	0.0
1	24,000	12.0	1	24,000	12.0	特 定 社 債	63	3,667,600	94.2	0	0	0.0
0	0	0.0	0	0	0.0	財 務 要 件 型 無 保 証 人 保 証	7	248,849	126.2	1	13,107	—
0	0	0.0	1	120,000	100.0	A B L	16	1,441,600	92.0	0	0	0.0
0	0	0.0	0	0	0.0	経 営 改 善 サ ポ ー ト	27	743,475	99.6	0	0	0.0
0	0	0.0	0	0	0.0	事 業 承 継	79	1,299,938	90.3	0	0	0.0
1	25,000	41.7	2	26,500	43.4	根 保 証	14	308,000	72.3	0	0	0.0
15	744,000	240.8	30	1,190,400	236.7	当 座 貸 越	381	13,182,552	102.4	0	0	0.0
54	269,100	98.8	113	527,200	93.5	カ ー ド ロ ー ン	1,998	8,644,888	94.1	3	3,796	25.3
35	392,900	103.1	79	1,037,760	99.8	短 期 継 続 支 援 保 証	425	6,897,327	97.9	1	15,077	—
4	102,500	248.8	11	248,850	418.2	そ の 他	459	7,712,267	98.3	2	30,216	—
131	1,557,737	101.8	226	3,038,592	123.0	県 制 度	12,678	146,376,316	81.0	22	231,508	60.0
53	1,018,427	77.9	95	2,115,822	102.4	コ ロ ナ ・ 物 価 高 騰 対 応 融 資	984	20,043,749	303.6	0	0	0.0
0	0	0.0	0	0	0.0	新 型 コ ロ ナ ウ イ ル ス 感 染 症 対 策 関 係	8,075	98,426,635	68.5	16	201,846	93.6
0	0	0.0	0	0	0.0	新 型 コ ロ ナ ウ イ ル ス 感 染 症 関 連 借 換	461	2,617,003	90.6	1	9,433	127.2
0	0	0.0	0	0	0.0	不 況 業 種 対 策 関 係	259	2,637,831	71.1	1	8,635	24.0
0	0	0.0	0	0	0.0	経 済 危 機 関 係 (S N 4)	354	5,185,030	80.0	0	0	0.0
0	0	0.0	0	0	0.0	経 済 危 機 関 係 (危 機 関 連)	372	7,067,075	82.7	0	0	0.0
37	136,040	211.4	61	245,760	215.0	小 規 模 サ ポ ー ト 融 資 (小 口 零 細 企 業 保 証)	841	2,605,487	118.3	0	0	0.0
24	224,750	507.0	36	288,570	466.0	起 業 家 支 援 融 資	648	3,210,141	140.6	4	11,594	94.2
17	178,520	213.2	34	388,440	194.6	そ の 他	684	4,583,366	109.7	0	0	0.0
8	39,540	94.1	16	103,040	162.3	市 町 村 制 度	705	1,931,918	111.1	2	2,623	—
344	5,149,217	107.7	686	9,850,013	116.9	合 計	20,488	242,656,163	88.9	38	445,435	65.0

注1.「提携保証」は協会と金融機関で覚書を締結した保証制度。

【2024年5月】

金融機関別保証状況

(単位：千円、%)

保 証 承 諾						金 融 機 関	保 証 債 務 残 高			代 位 弁 済 年 度 累 計 (元 利)		
5 月			当 年 度 累 計				件 数	金 額	前 年 比	件 数	金 額	前 年 比
件 数	金 額	前 年 比	件 数	金 額	前 年 比							
0	0	0.0	0	0	0.0	み ず ほ 銀 行	82	2,447,256	87.8	0	0	-
0	0	0.0	0	0	0.0	三 菱 U F J 銀 行	13	90,797	58.0	0	0	0.0
3	130,000	100.0	4	145,000	111.5	三 井 住 友 銀 行	59	1,200,917	88.8	1	25,466	-
0	0	0.0	1	10,000	40.0	り そ な 銀 行	125	3,148,808	93.7	0	0	0.0
3	130,000	26.5	5	155,000	31.3	都 市 銀 行 小 計	279	6,887,777	90.0	1	25,466	0.0
96	1,463,593	93.0	221	3,116,190	99.1	山 梨 中 央 銀 行	6,127	79,287,305	86.0	10	76,971	33.3
0	0	0.0	1	150,000	100.0	八 十 二 銀 行	18	307,250	73.6	0	0	0.0
0	0	0.0	0	0	0.0	静 岡 銀 行	5	143,870	82.3	0	0	0.0
1	15,000	-	1	15,000	-	清 水 銀 行	6	69,667	85.9	0	0	0.0
97	1,478,593	94.0	223	3,281,190	99.6	地 方 銀 行 小 計	6,156	79,808,092	86.0	10	76,971	33.3
1	20,000	-	2	25,350	-	青 梅 信 用 金 庫	14	155,208	80.3	0	0	0.0
90	1,583,607	118.1	178	3,082,876	134.3	甲 府 信 用 金 庫	4,901	68,278,022	93.2	13	105,769	36.6
68	800,310	120.2	116	1,266,240	123.5	山 梨 信 用 金 庫	3,384	31,497,332	89.5	6	100,053	180.1
0	0	0.0	0	0	0.0	富 士 宮 信 用 金 庫	4	20,708	128.2	0	0	0.0
159	2,403,917	119.5	296	4,374,466	131.5	信 用 金 庫 小 計	8,303	99,951,270	92.0	19	205,822	59.7
34	585,347	104.9	68	1,015,407	135.1	山 梨 県 民 信 用 組 合	3,325	32,662,678	84.9	8	137,176	454.6
49	511,360	349.7	91	963,950	179.7	都 留 信 用 組 合	2,337	22,200,520	91.7	0	0	0.0
83	1,096,707	155.7	159	1,979,357	153.7	信 用 組 合 小 計	5,662	54,863,198	87.5	8	137,176	125.5
2	40,000	-	3	60,000	-	商 工 組 合 中 央 金 庫	72	1,031,515	94.1	0	0	0.0
0	0	0.0	0	0	0.0	山 梨 県 信 用 農 業 会 協 同 組 合 連 合 会	12	106,630	93.1	0	0	0.0
0	0	0.0	0	0	0.0	フ ル ー ツ 山 梨 合 農 業 協 同 組 合	4	7,681	54.3	0	0	0.0
344	5,149,217	107.7	686	9,850,013	116.9	合 計	20,488	242,656,163	88.9	38	445,435	65.0

【2024年5月】

業種別保証状況

(単位：千円、%)

保 証 承 継								業 種	保 証 債 務 携 高				代 位 弁 済 年 度 累 計 (元 利)			
5 月				当 年 度 累 計					件 数	金 額	構 成 比	前 年 比	件 数	金 額	構 成 比	前 年 比
件 数	金 額	構 成 比	前 年 比	件 数	金 額	構 成 比	前 年 比									
59	893,570	17.4	62.6	123	1,850,027	18.8	74.2	製 造 業	3,684	51,045,857	21.0	90.1	6	41,661	9.4	27.2
7	131,900	2.6	111.3	17	297,820	3.0	77.3	食 料 品 工 業	500	8,464,920	3.5	93.5	0	0	0.0	0.0
3	80,730	1.6	230.7	6	110,730	1.1	64.1	織 維 品 工 業	165	1,799,363	0.7	81.2	0	0	0.0	0.0
0	0	0.0	0.0	1	60,000	0.6	2,000.0	木 材 ・ 木 製 品 工 業	47	680,353	0.3	87.0	0	0	0.0	0.0
2	5,300	0.1	26.5	2	5,300	0.1	8.4	家 具 ・ 建 具 工 業	66	434,239	0.2	84.4	0	0	0.0	0.0
1	80,000	1.6	97.6	1	80,000	0.8	94.7	紙 工 業	66	934,822	0.4	90.8	0	0	0.0	0.0
0	0	0.0	0.0	0	0	0.0	0.0	製 版 ・ 製 本 業	3	77,203	0.0	90.7	0	0	0.0	0.0
0	0	0.0	0.0	0	0	0.0	0.0	ゴ ム 製 品 製 造 業	15	171,351	0.1	89.9	0	0	0.0	0.0
2	19,180	0.4	—	3	34,180	0.3	—	化 学 工 業	21	747,458	0.3	124.5	0	0	0.0	0.0
3	33,000	0.6	39.8	7	120,000	1.2	134.8	ゴ ム ・ プ ラ ス チ ッ ク 工 業	236	3,318,187	1.4	92.3	0	0	0.0	0.0
0	0	0.0	0.0	0	0	0.0	0.0	皮 革 工 業	7	135,233	0.1	73.3	0	0	0.0	0.0
0	0	0.0	0.0	0	0	0.0	0.0	窯 業	97	1,793,714	0.7	100.4	0	0	0.0	0.0
5	77,000	1.5	39.7	9	174,000	1.8	74.4	機 械 工 業	399	7,366,275	3.0	92.6	0	0	0.0	0.0
0	0	0.0	0.0	6	215,332	2.2	51.4	電 気 機 器 工 業	208	3,390,343	1.4	82.4	0	0	0.0	0.0
2	17,500	0.3	34.9	4	25,500	0.3	18.9	車 両 工 業	116	2,099,539	0.9	96.3	0	0	0.0	0.0
0	0	0.0	0.0	0	0	0.0	0.0	船 舶 工 業	2	64,500	0.0	0.0	0	0	0.0	0.0
3	63,000	1.2	49.9	17	245,615	2.5	75.1	金 属 工 業	437	6,515,027	2.7	86.1	2	14,823	3.3	—
31	385,960	7.5	103.8	48	478,550	4.9	91.0	そ の 他 の 工 業	1,234	12,129,237	5.0	90.5	4	26,839	6.0	51.5
0	0	0.0	0.0	0	0	0.0	0.0	農 林 漁 業	1	7,608	0.0	85.9	0	0	0.0	0.0
0	0	0.0	0.0	0	0	0.0	0.0	ソ フ ト ウ ェ ア 業	57	822,658	0.3	67.2	0	0	0.0	0.0
0	0	0.0	0.0	2	3,000	0.0	—	情 報 処 理 サ ー ビ ス 業	7	93,827	0.0	66.0	0	0	0.0	0.0
94	1,328,443	25.8	183.9	180	2,482,503	25.2	198.0	建 設 業	4,514	50,653,710	20.9	85.8	6	172,817	38.8	—
32	832,400	16.2	80.1	71	1,765,219	17.9	108.3	卸 売 業	2,251	37,908,400	15.6	89.0	3	58,717	13.2	14.0
49	617,227	12.0	159.5	93	1,132,057	11.5	115.4	小 売 業	2,558	26,997,749	11.1	88.8	5	21,789	4.9	434.6
8	227,390	4.4	118.1	15	364,570	3.7	148.7	不 動 産 業	497	6,298,679	2.6	98.8	1	10,041	2.3	—
26	219,700	4.3	100.1	53	436,910	4.4	127.8	飲 食 店	1,999	13,144,746	5.4	92.3	5	13,438	3.0	23.0
13	248,907	4.8	160.4	21	352,557	3.6	120.2	運 送 倉 庫 業	767	12,290,175	5.1	91.8	0	0	0.0	0.0
0	0	0.0	0.0	3	34,000	0.3	41.0	印 刷 業	94	923,425	0.4	84.4	3	5,147	1.2	—
0	0	0.0	0.0	0	0	0.0	0.0	出 版 業	17	238,807	0.1	81.3	0	0	0.0	0.0
1	5,800	0.1	—	1	5,800	0.1	—	電 気 ・ ガ ス ・ 熱 供 給 ・ 水 道 業	116	815,477	0.3	85.8	0	0	0.0	0.0
0	0	0.0	0.0	2	6,900	0.1	138.0	木 材 伐 出 業	21	238,555	0.1	94.0	0	0	0.0	0.0
0	0	0.0	0.0	1	5,000	0.1	—	鉱 業	4	45,745	0.0	92.9	0	0	0.0	0.0
1	5,000	0.1	—	1	5,000	0.1	—	土 石 採 取 業	50	819,279	0.3	86.6	0	0	0.0	0.0
61	770,780	15.0	131.6	122	1,409,470	14.3	128.9	サ ー ビ ス 業	3,856	40,876,697	16.8	88.4	9	121,825	27.3	251.4
5	15,400	0.3	30.5	14	72,050	0.7	110.6	洗 濯 ・ 理 美 容 ・ 浴 場 業	627	3,352,452	1.4	83.7	2	5,592	1.3	86.4
3	50,000	1.0	79.1	4	80,000	0.8	99.8	物 品 賃 貸 業	117	1,593,463	0.7	85.1	0	0	0.0	0.0
1	33,000	0.6	100.0	3	60,000	0.6	181.8	運 輸 サ ー ビ ス 業	14	260,422	0.1	102.1	0	0	0.0	0.0
12	171,000	3.3	251.7	23	320,440	3.3	174.2	医 療 ・ 福 祉 業	814	9,223,976	3.8	85.4	3	63,395	14.2	515.1
0	0	0.0	0.0	0	0	0.0	0.0	加 工 ・ 修 理 業	60	299,295	0.1	80.8	1	24,205	5.4	—
5	76,300	1.5	374.0	9	117,250	1.2	473.0	そ の 他 の 生 活 関 連 サ ー ビ ス 業	253	2,127,099	0.9	87.7	0	0	0.0	0.0
11	94,520	1.8	52.0	24	181,720	1.8	40.0	宿 泊 業	694	10,135,173	4.2	93.0	2	19,200	4.3	—
0	0	0.0	0.0	0	0	0.0	0.0	広 告 業	38	523,193	0.2	94.7	0	0	0.0	0.0
0	0	0.0	0.0	0	0	0.0	0.0	情 報 通 信 サ ー ビ ス 業	32	290,621	0.1	83.9	0	0	0.0	0.0
2	42,300	0.8	1057.5	9	165,250	1.7	2,754.2	娯 楽 業	164	2,856,784	1.2	89.6	1	9,433	2.1	—
3	8,000	0.2	25.0	8	52,500	0.5	154.4	専 門 サ ー ビ ス 業	221	1,376,137	0.6	92.8	0	0	0.0	0.0
2	70,000	1.4	—	5	79,000	0.8	1,580.0	廃 棄 物 処 理 業	158	1,885,470	0.8	77.7	0	0	0.0	0.0
4	15,000	0.3	1500.0	5	16,500	0.2	1,650.0	教 育 ・ 学 習 支 援 業	127	933,544	0.4	85.5	0	0	0.0	0.0
5	32,760	0.6	163.8	8	42,260	0.4	211.3	技 術 サ ー ビ ス 業	164	1,379,324	0.6	86.5	0	0	0.0	0.0
0	0	0.0	0.0	0	0	0.0	0.0	通 信 ・ 放 送 業	4	66,698	0.0	68.0	0	0	0.0	0.0
1	20,000	0.4	80.0	2	60,000	0.6	240.0	職 業 紹 介 ・ 派 遣 業	68	1,287,689	0.5	93.5	0	0	0.0	0.0
7	142,500	2.8	223.7	8	162,500	1.6	128.3	そ の 他 の 専 業 サ ー ビ ス 業	289	3,171,255	1.3	96.0	0	0	0.0	0.0
0	0	0.0	0.0	0	0	0.0	0.0	そ の 他 サ ー ビ ス 業	12	114,101	0.0	76.9	0	0	0.0	0.0
0	0	0.0	0.0	0	0	0.0	0.0	保 険 媒 介 代 理 業	43	246,498	0.1	89.7	0	0	0.0	0.0
0	0	0.0	0.0	0	0	0.0	0.0	イ ン タ ー ネット 付 随 サ ー ビ ス 業	16	108,051	0.0	33.7	0	0	0.0	0.0
0	0	0.0	0.0	0	0	0.0	0.0	郵 便 業	1	4,313	0.0	0.0	0	0	0.0	0.0
344	5,149,217	100.0	107.7	686	9,850,013	100.0	116.9	合 計	20,488	242,656,163	100.0	88.9	38	445,435	100.0	65.0

【2024年5月】