


保証 四季報

山梨を支える企業とともに

平成29年度 第Ⅲ四半期



 山梨県信用保証協会

保証四季報

平成 29 年度 第Ⅲ四半期

CONTENTS

業務情報

保証協会の職員を紹介します。.....	1
ホームページのご紹介.....	2
金融・経営無料相談を毎日実施しております!!.....	2
ラジオCMのご紹介.....	2
「McSS 経営診断報告書」無料提供サービスのご案内.....	3
情報管理への取組み.....	3
ビジネスマッチングに出展参加及び事業者に対して 出展料の一部補助を行いました.....	4
中小企業支援に係る覚書を締結しました.....	5
創業フォローアップセミナーを開催しました.....	6
第13回やまなし企業支援ネットワーク会議を開催しました.....	6
地公体制度融資に係る情報交換会を開催しました.....	7
山梨県立大学で「信用保証の役割と地域金融の関わり」について講義を行いました.....	7
お客様アンケート集計結果.....	8

業務概況.....	19
-----------	----

統計資料

金融機関店舗別保証状況（承諾）（平成29年4月～平成29年12月）.....	20
金融機関店舗別保証状況（債務残高）（平成29年4月～平成29年12月）.....	21
金融機関別保証状況（平成29年4月～平成29年12月）.....	22
業種別保証状況（平成29年4月～平成29年12月）.....	23
主な制度の保証状況（平成29年4月～平成29年12月）.....	25

事務取扱窓口一覧・ホームページのご案内

(表紙の写真の撮影者)

富士吉田市の元中学教師
渡辺 英一さん (60)

7月中旬の早朝、雨上がりの
晴れ間に北富士演習場から撮
影した赤富士



保証協会の職員を紹介します。



総務課

(左後列から)
窪川、長谷川課長代理、小池

(左前列から)
金山主任調査役、上野部長、
秋山副部長



企画情報課

(左後列から)
飯沼、山本、大木、
宮原課長、金子、岩村

(左前列から)
北村、天野、込山、佐野



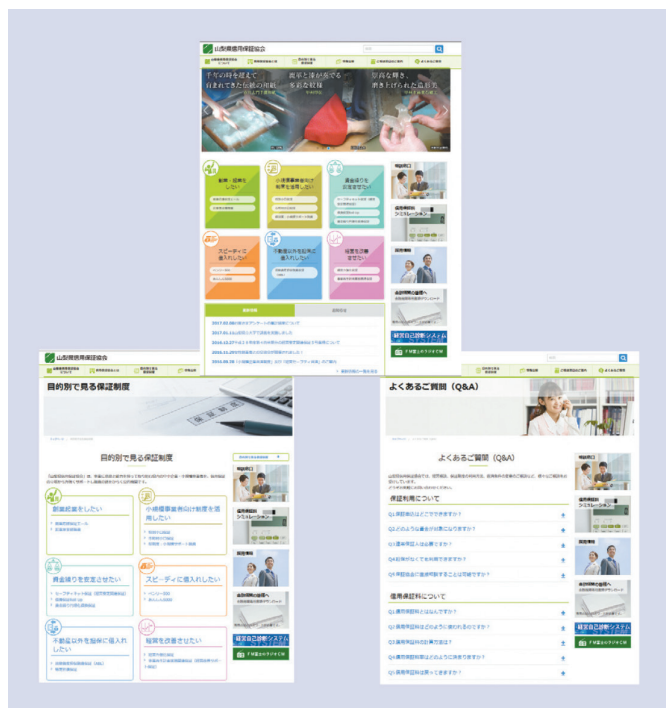
ホームページのご紹介

当協会ではホームページを活用し、信用保証制度の紹介や当協会の活動内容等、様々な情報を掲載しております。

今後も中小企業・小規模事業者の皆さまのお役に立つ情報を随時、掲載していきますのでよろしくをお願いします。

当協会のホームページについては

『**山梨県信用保証協会**』で
検索をお願いします。



金融・経営 **無料** 相談を毎日実施しております!!

当協会では、職員による無料の金融・経営相談を実施しております。

中小企業・小規模事業者の皆さまが抱えている資金繰り、経営改善、事業再生支援等、金融・経営に関する様々な悩みについてご相談を受け付けております。

相談を希望の事業者さまは下記のお問い合わせ先より、お気軽にご連絡、ご予約をお願いします。

お問い合わせ先

本店(甲府) 0120-970-260
富士吉田支店 0555-22-0992
URL : <http://cgc-yamanashi.or.jp>



ラジオCMのご紹介

当協会では、保証制度等を皆さまに紹介するため、FM富士を活用したラジオCM(20秒)を放送しております。


放送時間は、毎週月曜日AM8時30分前後とPM3時45分前後に1回ずつです。

なお、過去にラジオCMで放送した音源は当協会のホームページ上でも聞くことができます。ぜひ、お聞きください。

「McSS経営診断報告書」**無料**提供サービスのご案内

「McSS経営診断報告書」とは、※CRDに蓄積された全国約200万社の財務情報と比較した信用力の「位置づけ」と財務面の「強み・弱み」をグラフ等で分かりやすく表示した診断書です。**(法人のみが対象になります)**

同業他社と比較した『財務指標』や直近決算書を評価する『現状診断』、経営改善計画を策定、評価する『将来シミュレーション』など図表を取り入れ、わかりやすく表示してありますので、自社の経営実態等を的確に把握することができます。



McSS経営診断報告書のイメージ

McSS経営診断報告書の提供をご希望の事業者さまは

保証部保証企画課（055-235-9701）までお気軽にご連絡ください。

なお、本報告書の提供には**直近2期分の決算書**が必要になります。

※CRDとは・・・中小企業の「財務データ」「デフォルト情報」を蓄積するデータベース機関

情報管理への取り組み

保証業務等を行うために収集、作成、活用する情報は当協会にとって貴重な財産であり、これらの情報を安全に効率よく活用するための基盤を構築し、適切な管理を推進していくことが必要です。

当協会では、保有する情報資産を守るため、基本的な指針として「情報セキュリティポリシー」を制定し、情報セキュリティ体制の整備、継続的改善に努めています。

役職員が情報に対する適切な管理の重要性を認識し、個人情報保護法の遵守を基本に適切な運用に取り組んでいます。

ビジネスマッチングに出展参加及び 事業者に対して出展料の一部補助を行いました

以下のビジネスマッチングに広報活動の一環として、当協会のブースを出展しました。

また、本マッチングに出展し、一定の要件を満たす事業者さまに対して、当協会より出展料の一部補助を行いました。

ビジネスマッチング名

①山梨テクノICTメッセ2017

開催日	平成29年11月9日（木）～11日（土）
場所	アイメッセ山梨
出展企業者数	134社（うち協会利用先29社）
来場者数	約1万人（延べ人数）



（左）保証企画課 佐野 （右）保証推進1課 大森

ビジネスマッチング名

②富士山・東北海道広域ビジネスマッチング 「食&農」こだわりの逸品展示会2017

開催日	平成29年11月15日（水）
場所	プラサヴェルデ（静岡県沼津市）
出展企業者数	173社（うち協会利用先8社）
来場者数	約7千人



（左）保証推進2課 堀内 （右）富士吉田支店 渡邊


中小企業支援に係る覚書を締結しました

平成29年11月17日（金）、当協会会議室にて、山梨中央銀行と「中小企業・小規模事業者の支援に係る相互協力に関する覚書」を締結しました。

平成29年6月に信用保証協会法の一部改正に伴い、平成30年4月からは協会業務に金融機関と連携した経営支援が追加されることを踏まえ、相互の取組み事項を明確にすることで、実効性のある経営支援を行い、更なる連携強化を図っていきます。



山梨中央銀行 関 代表取締役頭取（左）と当協会 山下 会長（右）



山梨県信用保証協会では、暴力団関係者やいわゆる金融斡旋屋などの第三者が介在、介入する保証申込は一切取扱いいたしません。なお、保証にあたって所定の信用保証料以外には、手数料・入会金・斡旋料・仲介料等は一切いただいておりません。

また、申込人または連帯保証人が反社会的勢力に該当しないこと、および将来にわたって反社会的勢力に関係しないことを確約しなければ信用保証の対象としておりません。

創業フォローアップセミナーを開催しました

平成29年12月4日（月）、当協会会議室にて、当協会の保証を利用し、創業された方々を対象とした創業フォローアップセミナーを3部構成により開催しました。当協会が主催するセミナーとしては初の試みとなりましたが、約20名の事業者さまが参加しました。

第1部は中小企業診断士の伊藤先生が「経営者としてのステージアップ」について講義をしました。

第2部はNPO法人bond place代表理事の小笠原様を進行役として、株式会社ジュエリーHARUの代表取締役青野様と伊藤先生、当協会の浅川企業支援課長が創業時や成長段階における保証協会の活用について、トークセッションを行いました。

第3部は参加者に用意していただいた菓子等を食しながら社長さんたちによる交流会を行い、皆さんよりご好評をいただきました。

（創業フォローアップセミナーの様子）



（第1部）



（第2部）



（第3部）

第13回やまなし企業支援ネットワーク会議を開催しました

平成29年12月7日（木）、商工会連合会会議室にて、「第13回やまなし企業支援ネットワーク会議」を開催しました。本会議は、当協会と山梨県、山梨県中小企業再生支援協議会が幹事として開催し、県内の金融機関や商工団体の方々をお招きし、さまざまな分野について情報交換を行っております。

今回は、「支援機関による経営支援の取り組み」について、商工会議所および商工会から情報提供いただき、地域金融機関との連携に向けた意見交換を行いました。



（会議の様子）

地公体制度融資に係る情報交換会を開催しました

平成29年12月8日（金）、山梨県産業技術センターにて、地公体制度融資に係る情報交換会を開催しました。本会は、当協会と山梨県が幹事として開催し、県内市町村の商工振興関係の担当者を対象として、市町村小口資金等を中心に情報交換を行いました。

山梨県の担当者より、平成30年度からの山梨県商工業振興資金の改正等について、当協会からは制度改革に伴う変更点や地方創生に向けた地域毎の特色ある保証制度創設の協力を依頼するとともに、市町村制度融資の利用状況について情報提供を行いました。

また、県内市町村を代表して富士吉田市と北杜市の担当者より制度融資の活用事例を発表していただきました。



（会議の様子）

山梨県立大学で「信用保証の役割と地域金融の関わり」について講義を行いました。

平成29年12月22日（金）、山梨県立大学にて「信用保証の役割と地域金融の関わり」について講義を行いました。

県内の中小企業・小規模事業者の実態や信用保証協会とはどのような組織なのか等について、保証部の名取副部長が説明を行いました。普段の大学の授業とは一味ちがった現場の生の声に、皆さん真剣に耳を傾けていました。

講義後の質疑応答では、創業や再生支援に関する質問もあるなど、学生の関心の高さがうかがえました。



（保証部 名取 副部長）

お客さまアンケート集計結果

調査対象：当協会の保証を利用いただいている中小企業・小規模事業者の皆さま（500先）

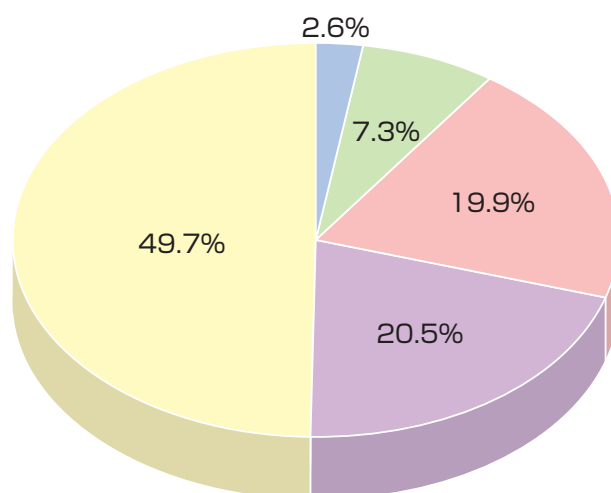
調査時期：平成29年11月

調査方法：郵送による無記名アンケート方式

回答数：153

回答率：30.6%

問1. 事業経歴について



①5年以下

②5年超～10年以下

③10年超～20年以下

④20年超～30年以下

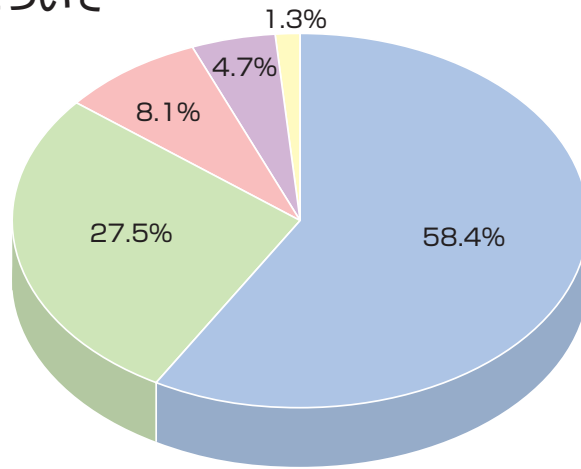
⑤30年超

「20年超～30年以下」 20.5%

「30年超」 49.7%

事業経歴20年超の事業者が全体の約70%を占める結果となりました。

問2. 従業員数について

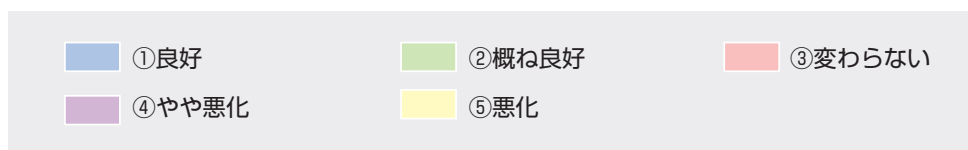
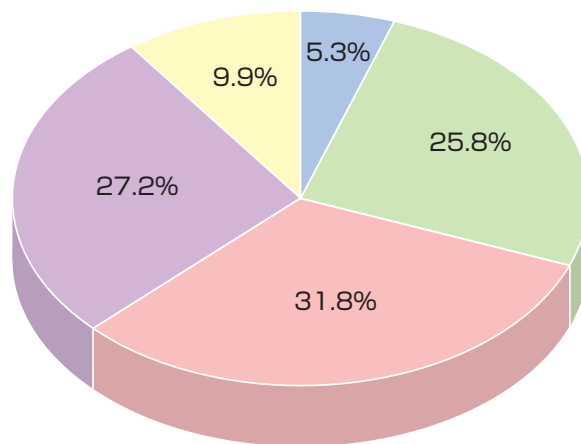


「0～5人」 58.4%

「6～20人」 27.5%

従業員20人以下の事業者が約86%を占める結果となりました。

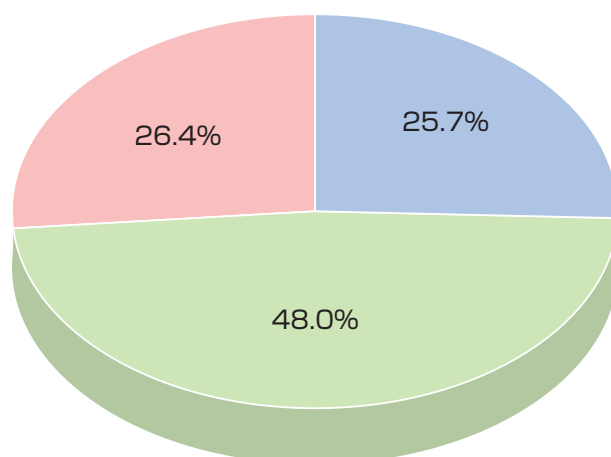
問3. 1年前と比較した現在の業況について



「良好」・「概ね良好」の割合が31.1%（前回の調査より+4.1%）

「やや悪化」・「悪化」の割合が37.1%（前回の調査より+0.1%）

問4. 資金の借入のしやすさについて

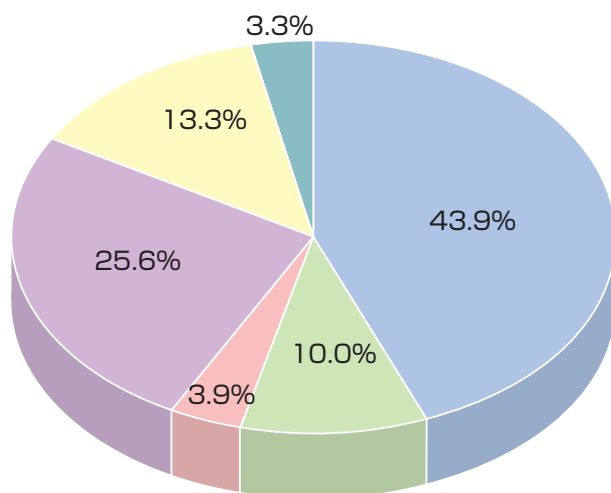


①借入しやすくなっている ②変わらない ③難しくなっている

「借入しやすくなっている」 25.7% (前回の調査より△3.3%)

「難しくなっている」 26.4% (前回の調査より+1.3%)

問5. 信用保証協会に対するイメージについて



①安心・信頼 ②親しみ・相談しやすい ③不安・不信感
④事務的 ⑤何をしているのか分からない ⑥その他

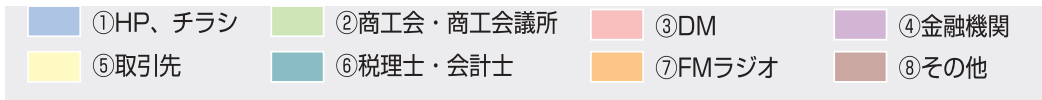
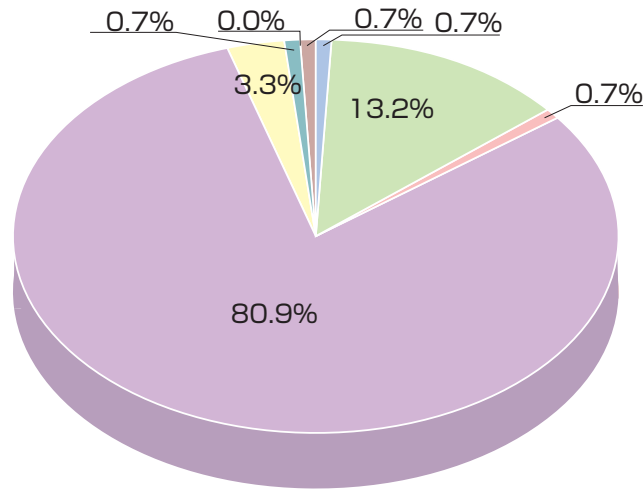
「安心・信頼」・「親しみ・相談しやすい」 53.9% (前回の調査より△3.1%)

「不安・不信感」・「事務的」 29.5% (前回の調査より+5.5%)

(その他、意見)

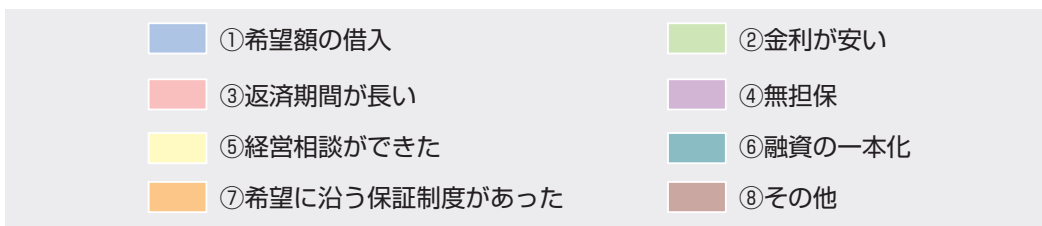
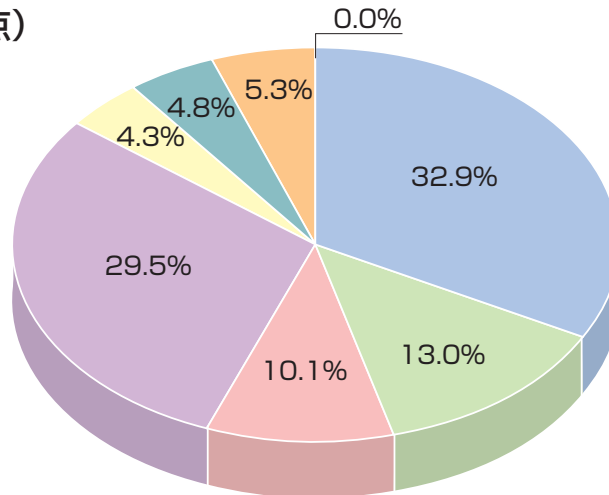
銀行を通してなのでよく分からないが、融資に関して少々厳しいと思います。
速やかに対応していただき助かっています。 等

問6. 信用保証協会を利用したきっかけについて



「商工会・商工会議所」 13.2% (前回の調査より+5.2%)
 「金融機関」 80.9% (前回の調査より△7.1%)

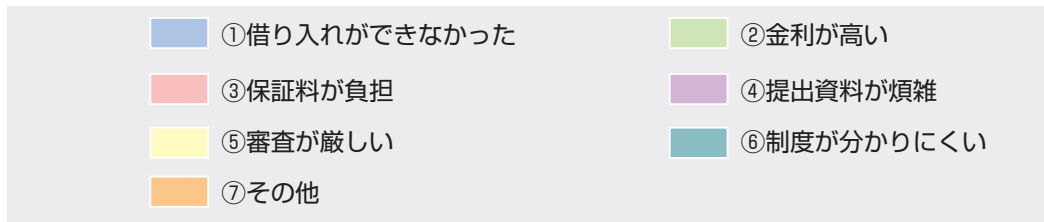
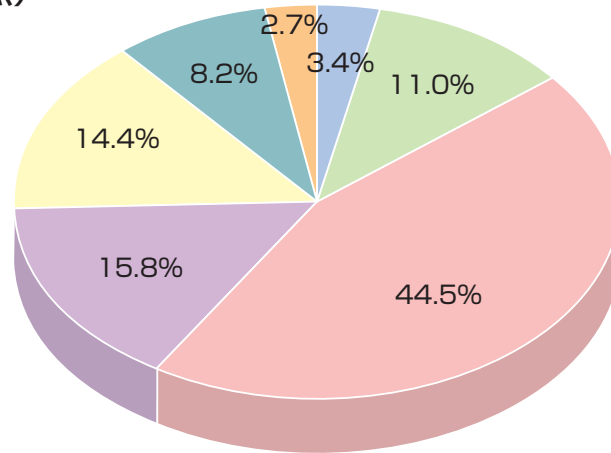
問7. 信用保証協会を利用して良かった点・悪かった点 (良かった点)



(上位回答)

- 1 希望額が借入できた 32.9% (前回の調査より+2.9%)
- 2 無担保で借入できた 29.5% (前回の調査より+0.5%)
- 3 金利が安い 13.0% (前回の調査より△4.0%)

(悪かった点)

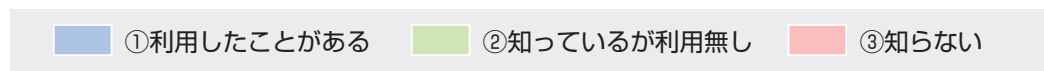
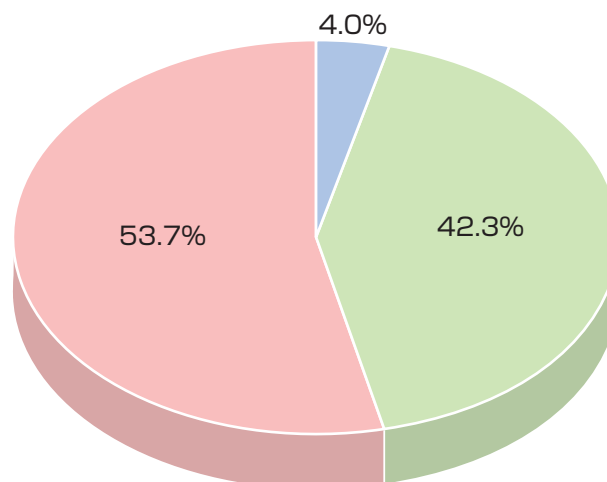


(上位回答)

- 1 保証料が負担 44.5% (前回の調査より+2.5%)
- 2 提出書類が煩雑 15.8% (前回の調査より△1.2%)
- 3 審査が厳しい 14.4% (前回の調査より+3.4%)

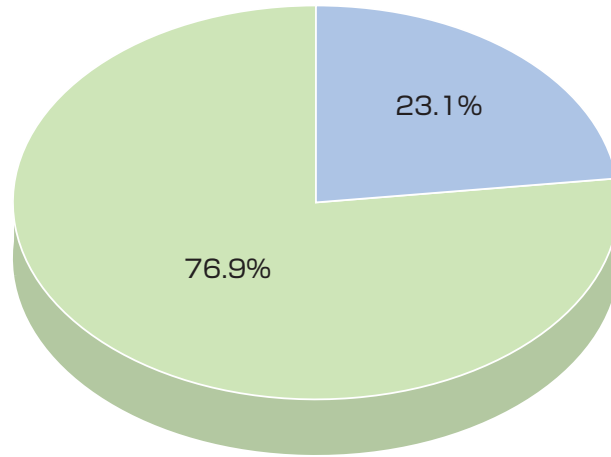
問8.

信用保証協会が実施する 金融・経営相談(無料) について



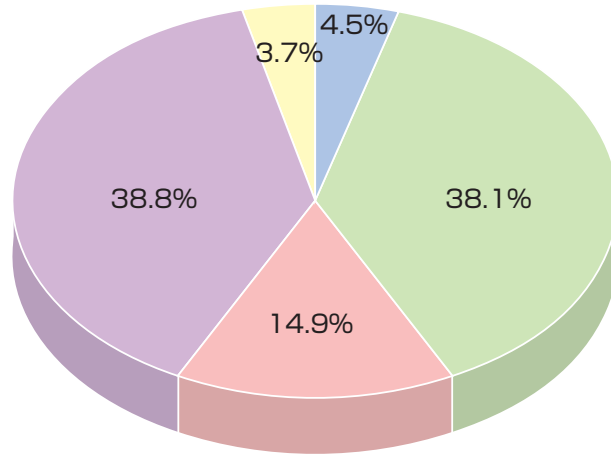
- 「利用したことがある」 4.0% (前回の調査より+1.0%)
 「知っているが利用なし」 42.3% (前回の調査より+13.3%)
 「知らない」 53.7% (前回の調査より△14.3%)

問9. 信用保証協会職員との面談について



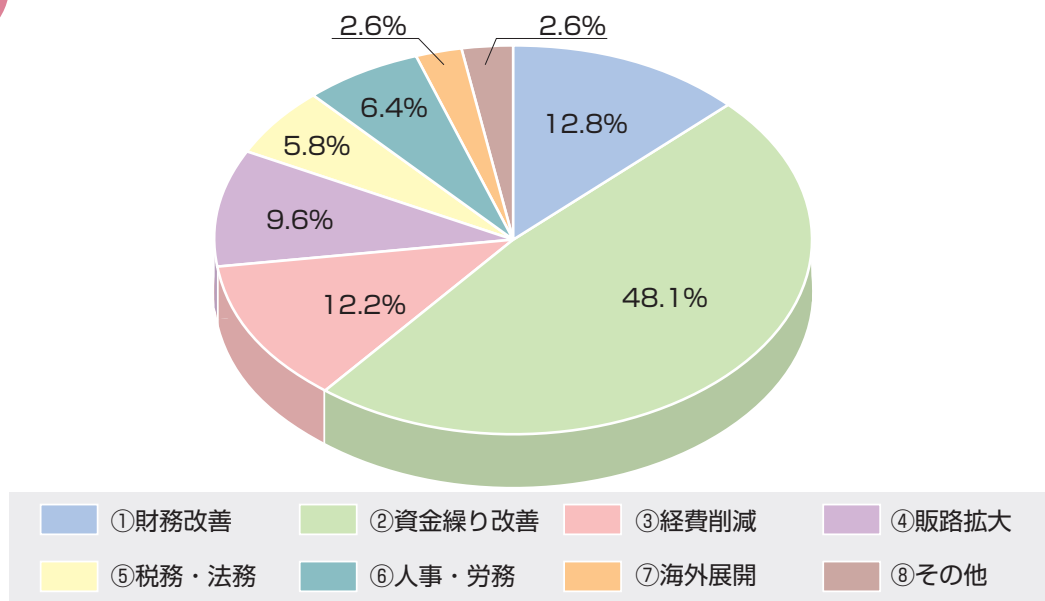
①ある 23.1% (前回の調査より△0.9%)
 ②ない 76.9% (前回の調査より+0.9%)

問10. 信用保証協会が実施する企業訪問について



①ぜひ訪問してほしい・②アドバイス等あるなら 42.6%
 ③協会へ行き、話をしたい 14.9%
 ④訪問は必要なし 38.8%
 (その他、意見)
 希望はあるが、時間がない
 相談したい時は電話をするので、その際には訪問してほしい 等

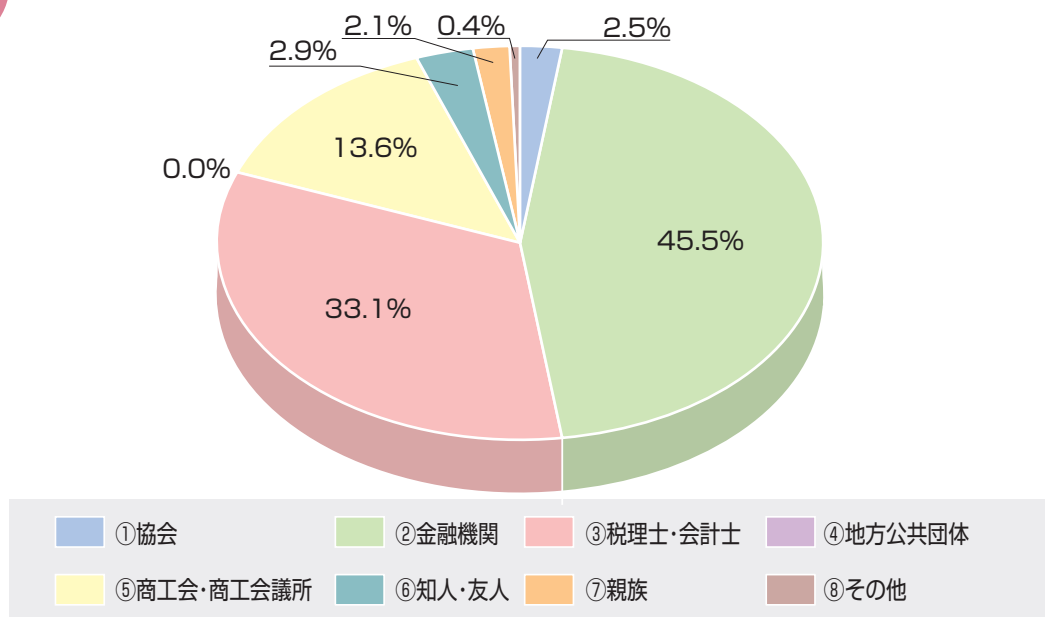
問11. 信用保証協会に相談したい内容について



(上位回答)

- 1 資金繰り改善 48.1%
- 2 財務改善 12.8%
- 3 経費削減 12.2%

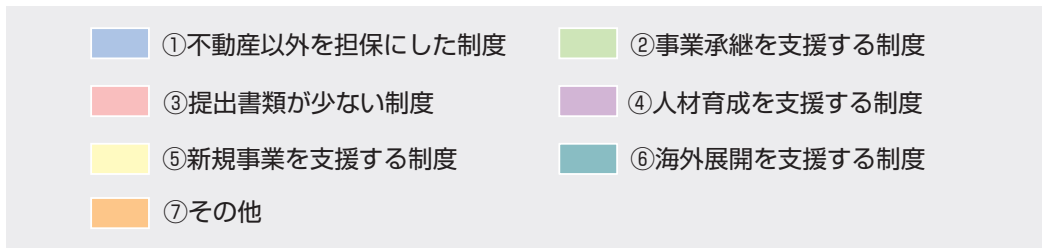
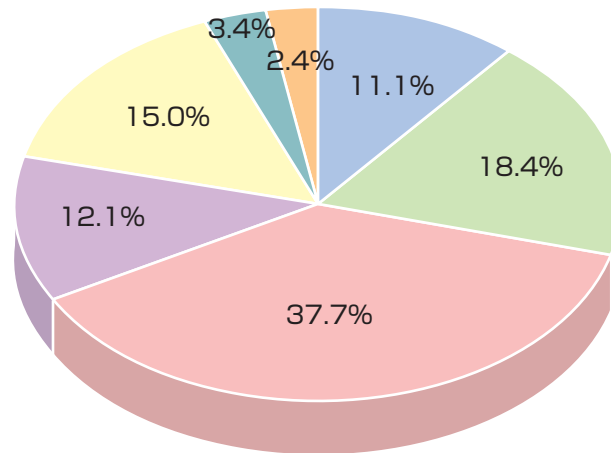
問12. 経営や金融面で主に相談している先について



(上位回答)

- 1 金融機関 45.5% (前回の調査より△5.5%)
- 2 税理士・会計士 33.1% (前回の調査より+6.1%)
- 3 商工会・商工会議所 13.6% (前回の調査より△1.4%)

問13. どのような保証制度があれば利用したいか



(上位回答)

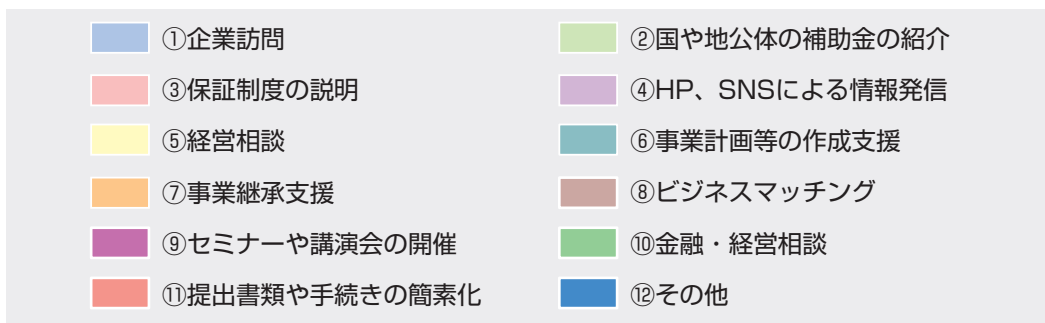
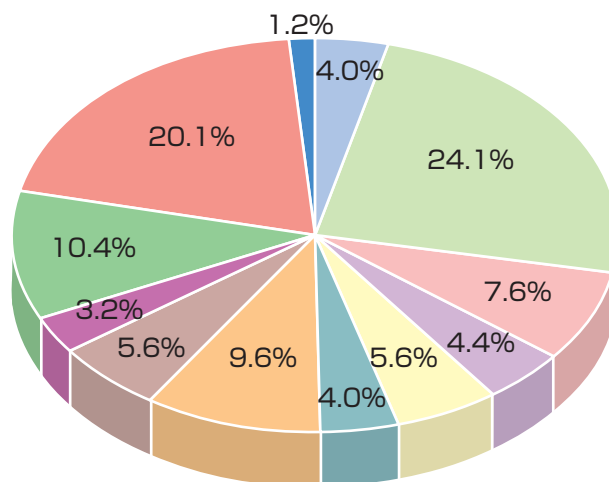
- | | | |
|---------------|-------|----------------|
| 1 提出書類が少ない制度 | 37.7% | (前回の調査より△1.3%) |
| 2 事業承継を支援する制度 | 18.4% | (前回の調査より△0.6%) |
| 3 新規事業を支援する制度 | 15.0% | (前回の調査より+3.0%) |

(その他、意見)

現状、業況が悪いが、見込みのある顧客を支援する保証制度

問14.

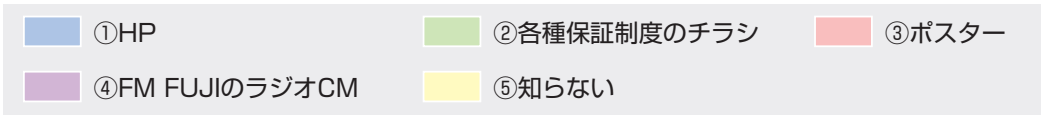
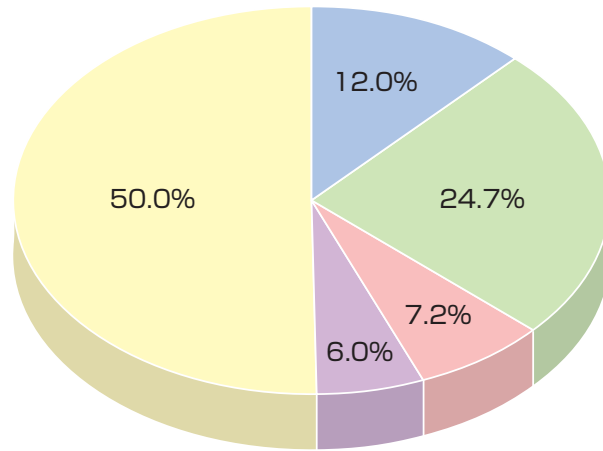
信用保証協会に望むサービス・サポートについて



(上位回答)

- 1 国や地公体の補助金の紹介 24.1%
- 2 提出書類や手続きの簡素化 20.1%
- 3 金融・経営相談 10.4%

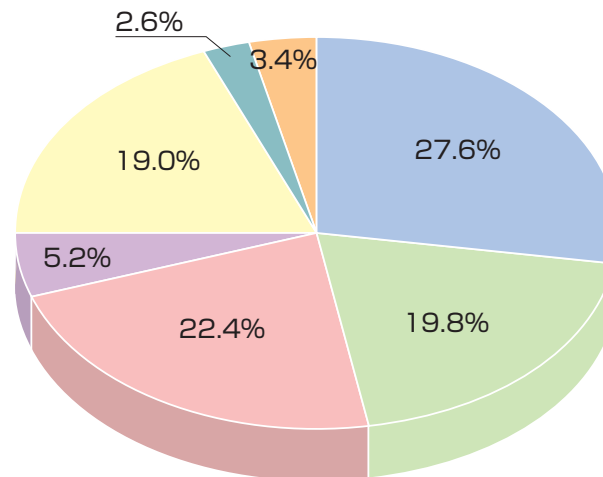
問15. 信用保証協会が実施している広報活動の認知について



(上位回答)

- | | | |
|----------------|-------|----------------|
| 1 「いずれも知らない」 | 50.0% | (前回の調査より+1.0%) |
| 2 「各種保証制度のチラシ」 | 24.7% | (前回の調査より+5.7%) |
| 3 「ホームページ」 | 12.0% | (前回の調査より+2.0%) |

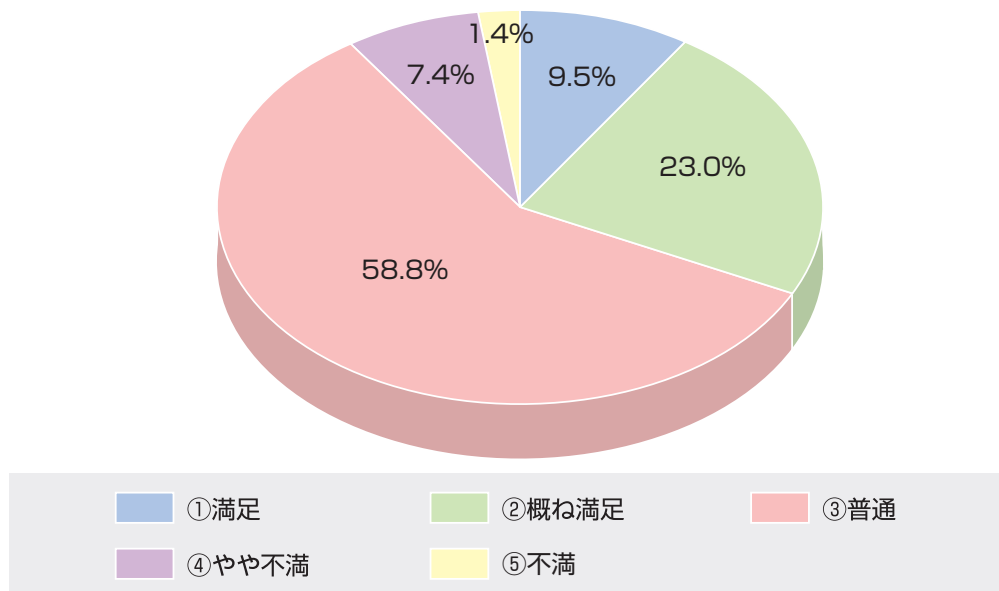
問16. 今後、実施を望む広報活動について



(上位回答)

- | | |
|---------------|-------|
| 1 「SNS」 | 27.6% |
| 2 「HP上での動画配信」 | 22.4% |
| 3 「テレビCM」 | 19.8% |

問17. 信用保証協会の活動に対する総合的な満足度



「満足」・「概ね満足」 32.5%（前回の調査より+6.5%）

「やや不満」・「不満」 8.8%（前回の調査より△1.2%）

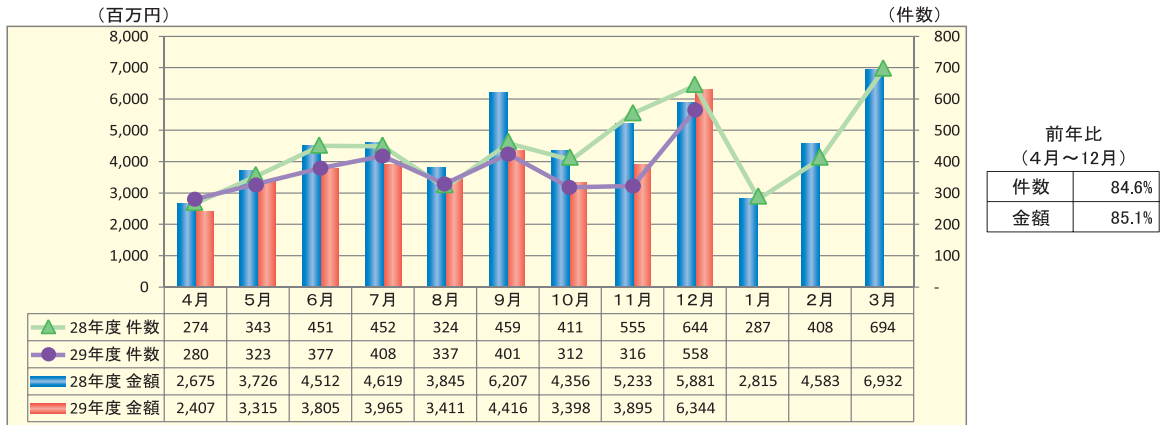
ご意見・ご要望について【一部抜粋】

- 「条件変更改善型借換保証」を検討しております。相談をお願いします。
- 金融機関経由で、保証協会の審査が通りましたとか、だめでしたとか、話を聞くだけで、保証協会の人と直接話しをしたことはありません。
- 返済期間も長いので、負担が少なくて助かります。現在は、業績も良くなったと思います。また、新規の事業展開の際はご相談したいと考えております。
- 銀行と協会に支払う利息と保証料でけっこうな額になりますが、事業をやっていく上で先払いや人件費など経費が多いため、とても助かっています。 等

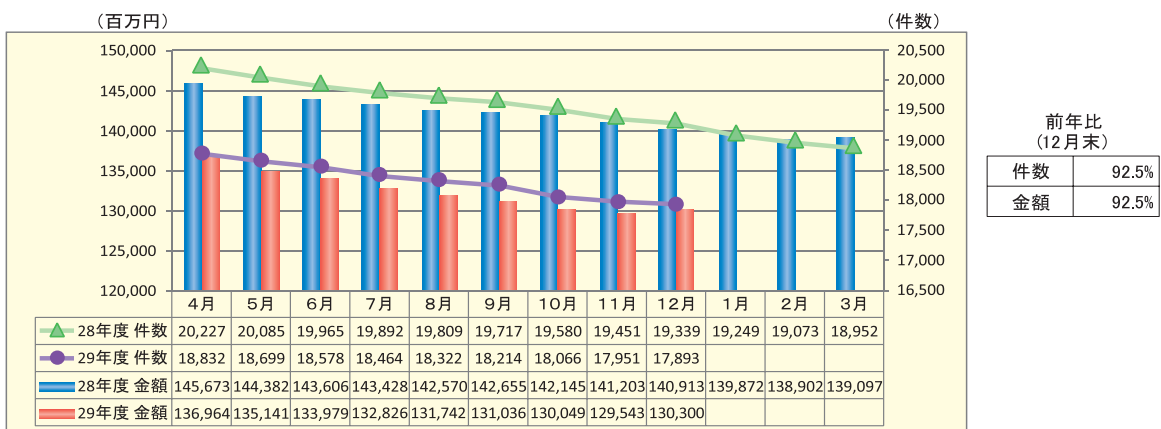
皆さまからいただいた貴重なご意見・ご要望を真摯に受け止め、今後の業務改善に活かしてまいります。

ご協力いただき、ありがとうございました。

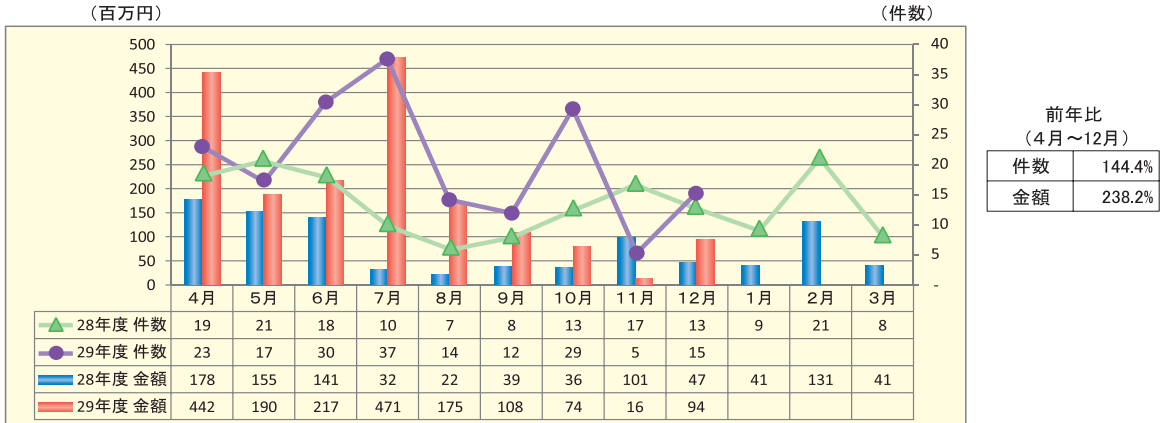
●保証承諾 4月～12月の保証承諾は、3,312件 349億57百万円で、前年比では、件数84.6%、金額85.1%となりました。



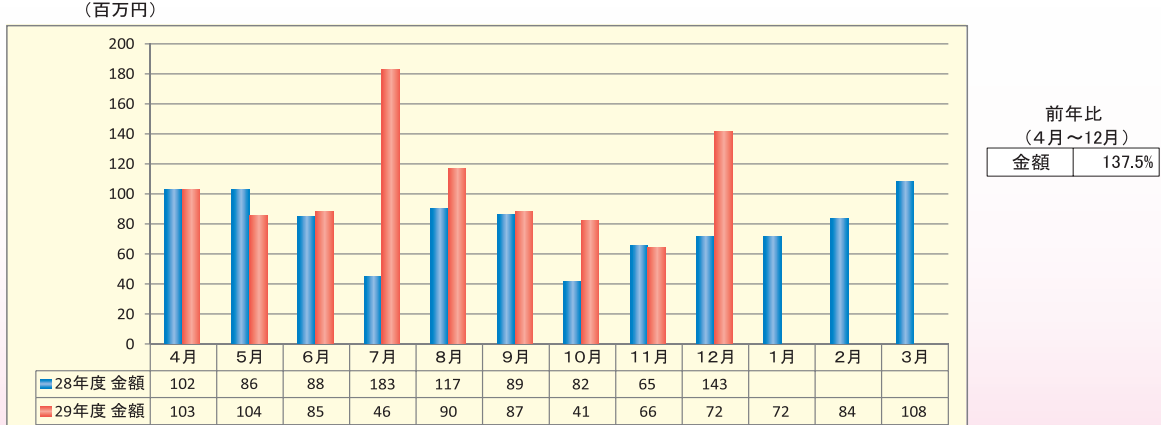
●保証債務残高 12月末の保証債務残高は、17,893件 1,303億00百万円で、前年比では、件数92.5%、金額92.5%となりました。



●代位弁済 4月～12月の代位弁済は、182件 17億87百万円で、前年比では、件数144.4%、金額238.2%となりました。



●回収 4月～12月の回収(元金・損害金)は、9億5千百万円で、前年比では、金額137.5%となりました。



金融機関店舗別保証状況（承諾）（平成29年4月～平成29年12月）

保証承諾件数

	金融機関名	件数
1	甲府信用金庫 緑町支店	69
2	山梨中央銀行 河口湖支店	64
3	山梨中央銀行 青沼支店	62
3	甲府信用金庫 南支店	62
5	山梨中央銀行 韭崎支店	49
6	山梨中央銀行 石和支店	48
7	山梨中央銀行 吉田支店	47
8	山梨中央銀行 貢川支店	45
8	山梨中央銀行 都留支店	45
8	甲府信用金庫 大里支店	45
11	都留信用組合 河口湖支店	44
12	山梨中央銀行 城南支店	42
12	都留信用組合 大月支店	42
14	山梨中央銀行 武田通支店	40
15	甲府信用金庫 塩山支店	39
15	山梨信用金庫 南支店	39
15	山梨信用金庫 石和支店	39
15	都留信用組合 忍野支店	39
19	山梨中央銀行 青柳支店	38
20	山梨中央銀行 本店	37
20	甲府信用金庫 国母支店	37
22	山梨中央銀行 昭和支店	36
22	山梨中央銀行 日下部支店	36
22	都留信用組合 平野支店	36
25	山梨中央銀行 湯村支店	35
25	山梨中央銀行 白根支店	35
25	山梨中央銀行 大月支店	35
25	甲府信用金庫 本店	35
29	甲府信用金庫 田富支店	33
30	山梨中央銀行 市川支店	32
30	山梨中央銀行 上野原支店	32
32	山梨中央銀行 南支店	31
32	山梨中央銀行 塩山支店	31
32	山梨県民信用組合 韭崎支店	31
32	都留信用組合 明見支店	31
32	都留信用組合 上谷支店	31
37	山梨中央銀行 敷島支店	28
37	甲府信用金庫 西支店	28
37	甲府信用金庫 東支店	28
40	山梨中央銀行 後屋支店	27
40	甲府信用金庫 竜王南支店	27
40	甲府信用金庫 笛吹支店	27
40	都留信用組合 谷村支店	27
40	都留信用組合 上野原支店	27
45	山梨中央銀行 御坂支店	26
46	山梨中央銀行 国母支店	25
46	山梨中央銀行 長坂支店	25
46	甲府信用金庫 加納岩支店、長坂支店	25
50	山梨中央銀行 須玉支店	24
50	山梨信用金庫 湯村支店	24

保証承諾金額

単位:百万円

	金融機関名	件数
1	甲府信用金庫 南支店	1,095
2	山梨中央銀行 貢川支店	876
3	甲府信用金庫 緑町支店	833
4	山梨中央銀行 青沼支店	688
5	山梨中央銀行 流通センター支店	676
6	山梨中央銀行 青柳支店	605
7	りそな銀行 甲府支店	602
8	山梨中央銀行 本店	597
9	山梨中央銀行 城南支店	592
10	商工組合中央金庫 甲府支店	581
11	山梨中央銀行 塩山支店	569
12	山梨中央銀行 韭崎支店	557
13	山梨中央銀行 吉田支店	546
14	山梨中央銀行 河口湖支店	546
15	甲府信用金庫 田富支店	537
16	山梨中央銀行 白根支店	517
17	三井住友銀行 甲府支店	517
18	山梨中央銀行 市川支店	514
19	山梨中央銀行 都留支店	511
20	甲府信用金庫 塩山支店	476
21	山梨中央銀行 石和支店	473
22	甲府信用金庫 大里支店	464
23	山梨中央銀行 昭和支店	434
24	都留信用組合 河口湖支店	417
25	山梨中央銀行 湯村支店	385
26	山梨信用金庫 南支店	382
27	甲府信用金庫 西支店	363
28	甲府信用金庫 国母支店	359
29	甲府信用金庫 東支店	352
30	山梨中央銀行 甲府駅前支店	334
31	山梨中央銀行 上野原支店	332
32	山梨中央銀行 日下部支店	324
33	山梨中央銀行 武田通支店	307
34	山梨中央銀行 大月支店	307
35	山梨中央銀行 長坂支店	301
36	甲府信用金庫 白根支店	296
37	山梨中央銀行 国母支店	285
38	都留信用組合 明見支店	279
39	都留信用組合 上谷支店	277
40	都留信用組合 谷村支店	277
41	山梨中央銀行 竜王支店	276
42	山梨信用金庫 市川支店	270
43	山梨信用金庫 德行支店	264
44	山梨信用金庫 昭和支店	261
45	甲府信用金庫 石和支店	255
46	山梨県民信用組合 韭崎支店	252
47	甲府信用金庫 朝気支店	245
48	甲府信用金庫 本店	245
49	甲府信用金庫 竜王南支店	244
50	山梨中央銀行 御坂支店	243

※同数値の場合は金融機関コード順

金融機関店舗別保証状況（債務残高）（平成29年4月～平成29年12月）

保証債務残高件数

金融機関名		件数
1	山梨中央銀行 河口湖支店	318
2	山梨中央銀行 吉田支店	303
3	甲府信用金庫 南支店	289
4	山梨中央銀行 青沼支店	276
5	みずほ銀行 甲府支店	233
6	甲府信用金庫 緑町支店	230
7	山梨中央銀行 長坂支店	222
8	甲府信用金庫 本店	219
8	都留信用組合 河口湖支店	219
10	山梨中央銀行 大月支店	218
11	山梨中央銀行 青柳支店	216
12	山梨中央銀行 韭崎支店	210
13	甲府信用金庫 西支店	196
14	山梨中央銀行 日下部支店	193
14	山梨中央銀行 塩山支店	193
16	山梨中央銀行 貢川支店	191
17	山梨中央銀行 都留支店	189
18	山梨中央銀行 石和支店	186
19	山梨中央銀行 敷島支店	184
20	甲府信用金庫 長坂支店	181
21	都留信用組合 忍野支店	177
22	商工組合中央金庫 甲府支店	176
22	都留信用組合 上野原支店	176
24	山梨信用金庫 南支店	175
24	都留信用組合 本店	175
26	都留信用組合 大月支店	174
27	りそな銀行 甲府支店	171
28	甲府信用金庫 塩山支店	170
28	山梨信用金庫 小笠原支店	170
30	山梨中央銀行 城南支店	168
31	甲府信用金庫 大里支店	165
32	山梨中央銀行 湯村支店	156
33	山梨信用金庫 富士吉田支店	155
34	都留信用組合 上吉田支店	154
35	山梨中央銀行 南支店	152
36	都留信用組合 小立支店	150
37	山梨中央銀行 上野原支店	146
38	山梨中央銀行 本店	144
39	山梨中央銀行 武田通支店	143
40	甲府信用金庫 国母支店	142
40	甲府信用金庫 加納岩支店	142
42	甲府信用金庫 韭崎支店	141
43	山梨中央銀行 市川支店	140
43	山梨中央銀行 小笠原支店	140
45	山梨中央銀行 白根支店	138
45	甲府信用金庫 笛吹支店	138
47	甲府信用金庫 白根支店	137
48	山梨信用金庫 昭和支店	136
49	都留信用組合 平野支店	135
50	都留信用組合 竜ヶ丘支店	134

保証債務残高金額

単位:百万円

金融機関名		件数
1	みずほ銀行 甲府支店	4,715
2	りそな銀行 甲府支店	2,966
3	甲府信用金庫 南支店	2,726
4	商工組合中央金庫 甲府支店	2,473
5	甲府信用金庫 緑町支店	2,403
6	三井住友銀行 甲府支店	2,170
7	山梨中央銀行 青沼支店	2,153
8	山梨中央銀行 本店	2,034
9	甲府信用金庫 西支店	1,950
10	山梨中央銀行 大月支店	1,944
11	山梨中央銀行 貢川支店	1,869
12	山梨中央銀行 青柳支店	1,803
13	山梨中央銀行 石和支店	1,774
14	山梨中央銀行 韭崎支店	1,756
15	山梨中央銀行 河口湖支店	1,592
16	甲府信用金庫 本店	1,570
17	山梨中央銀行 吉田支店	1,549
18	山梨中央銀行 都留支店	1,543
19	甲府信用金庫 塩山支店	1,524
20	山梨中央銀行 市川支店	1,481
21	山梨中央銀行 長坂支店	1,454
22	山梨中央銀行 城南支店	1,424
23	山梨中央銀行 日下部支店	1,360
24	山梨中央銀行 塩山支店	1,336
25	甲府信用金庫 大里支店	1,294
26	山梨中央銀行 流通センター支店	1,254
27	山梨中央銀行 国母支店	1,214
28	甲府信用金庫 朝気支店	1,211
29	山梨中央銀行 白根支店	1,193
30	山梨信用金庫 南支店	1,189
31	都留信用組合 本店	1,185
32	山梨中央銀行 敷島支店	1,177
33	甲府信用金庫 韭崎支店	1,171
34	甲府信用金庫 国母支店	1,163
35	山梨中央銀行 南支店	1,141
36	甲府信用金庫 加納岩支店	1,120
37	山梨中央銀行 湯村支店	1,117
38	甲府信用金庫 白根支店	1,088
39	山梨信用金庫 小笠原支店	1,087
40	甲府信用金庫 長坂支店	1,080
41	甲府信用金庫 田富支店	1,060
42	山梨中央銀行 上野原支店	1,049
43	都留信用組合 河口湖支店	1,029
44	都留信用組合 忍野支店	1,024
45	山梨中央銀行 武田通支店	1,019
46	都留信用組合 上野原支店	1,018
47	山梨信用金庫 昭和支店	1,007
48	都留信用組合 大月支店	1,004
49	都留信用組合 上吉田支店	966
50	山梨中央銀行 昭和支店	931

金融機関別保証状況（平成29年4月～平成29年12月）

単位：百万円

金融機関名	保証承諾					債務残高					代位弁済				
	件数	前年比	金額	前年比	構成比	件数	前年比	金額	前年比	構成比	件数	前年比	金額	前年比	構成比
みずほ銀行	8	47.1%	250	29.2%	0.7%	246	82.3%	5,236	68.9%	4.0%	1	-	7	-	0.4%
三菱東京UFJ銀行	7	58.3%	188	47.5%	0.5%	60	92.3%	1,124	96.2%	0.9%	0	-	0	-	0.0%
三井住友銀行	12	63.2%	517	79.4%	1.5%	130	86.7%	2,342	90.5%	1.8%	0	-	0	-	0.0%
りそな銀行	18	78.3%	717	82%	2.1%	185	94.9%	3,291	91.2%	2.5%	0	-	0	-	0.0%
都市銀行 小計	45	63.4%	1,672	60.2%	4.8%	621	87.6%	11,993	80.1%	9.2%	1	-	7	-	0.4%
山梨中央銀行	1,234	86.4%	14,484	88.7%	41.4%	6,238	90.7%	46,113	93.5%	35.4%	69	197.1%	996	673.1%	55.7%
八十二銀行	1	100%	1	10%	0.0%	11	157.1%	63	213.9%	0.0%	0	-	0	-	0.0%
静岡銀行	1	-	19	-	0.1%	5	125%	58	111.5%	0.0%	0	-	0	-	0.0%
スルガ銀行	0	-	0	-	0.0%	1	100%	5	100%	0.0%	0	-	0	-	0.0%
清水銀行	2	50%	25	54.9%	0.1%	11	100%	98	86.1%	0.1%	0	-	0	-	0.0%
地方銀行 小計	1,238	86.3%	14,529	88.7%	41.6%	6,266	90.8%	46,337	93.6%	35.6%	69	197.1%	996	673.1%	55.7%
青梅信用金庫	5	125%	30	137.5%	0.1%	19	111.8%	71	87.1%	0.1%	0	-	0	-	0.0%
甲府信用金庫	673	88%	7,644	87.3%	21.9%	3,379	95%	27,514	95.8%	21.1%	48	100%	475	124.6%	26.6%
山梨信用金庫	471	95.9%	4,213	87.1%	12.1%	2,501	91.2%	16,237	91.2%	12.5%	16	69.6%	68	63.1%	3.8%
富士宮信用金庫	1	50%	5	33.3%	0.0%	3	50%	14	57.7%	0.0%	0	-	0	-	0.0%
信用金庫 小計	1,150	91.1%	11,892	87.2%	34.0%	5,902	93.3%	43,836	94.0%	33.6%	64	90.1%	543	111.1%	30.4%
山梨県民信用組合	379	81.5%	2,886	92.7%	8.3%	2,280	96.2%	11,208	98.7%	8.6%	24	171.4%	144	214.6%	8.0%
都留信用組合	478	72.9%	3,381	74.8%	9.7%	2,643	92.8%	14,265	90.4%	10.9%	21	420%	79	205.7%	4.4%
信用組合 小計	857	76.4%	6,267	82.1%	17.9%	4,923	94.4%	25,473	93.9%	19.5%	45	236.8%	223	211.4%	12.5%
商工組合中央金庫	21	87.5%	581	95%	1.7%	179	96.8%	2,640	99.2%	2.0%	3	300%	19	230.8%	1.1%
笛吹農業協同組合	1	100%	16	114.3%	0.0%	2	66.7%	21	123.4%	0.0%	0	-	0	-	0.0%
	3,312	84.6%	34,957	85.1%	100.0%	17,893	92.5%	130,300	92.5%	100.0%	182	144.4%	1,787	238.2%	100.0%

業種別保証状況（平成29年4月～平成29年12月）

単位：百万円

業種名	保証承諾					債務残高					代位弁済				
	件数	前年比	金額	前年比	構成比	件数	前年比	金額	前年比	構成比	件数	前年比	金額	前年比	構成比
製造業	653	83.0%	8,433	84.2%	24.1%	3,730	90.80%	31,362	89.7%	24.1%	11	42.3%	104	73.9%	5.8%
食料品工業	71	97.3%	1,551	101%	4.4%	471	91.8%	6,005	94.5%	4.6%	2	25%	8	20.5%	0.5%
繊維品工業	43	79.6%	521	61.4%	1.5%	244	92.1%	1,719	85.7%	1.3%	0	-	0	-	0.0%
木材・木製品工業	11	57.9%	187	67.5%	0.5%	62	89.9%	513	70.1%	0.4%	0	-	0	-	0.0%
家具・建具工業	7	31.8%	24	20.8%	0.1%	89	84.8%	397	80.5%	0.3%	0	-	0	-	0.0%
紙工業	16	177.8%	178	186.4%	0.5%	56	72.7%	517	78.1%	0.4%	2	-	13	-	0.7%
製版・製本業	0	-	0	-	0.0%	4	80%	15	74.2%	0.0%	0	-	0	-	0.0%
化学工業	5	100%	212	280.3%	0.6%	12	75%	243	136.6%	0.2%	0	-	0	-	0.0%
ゴム・プラスチック工業	41	66.1%	586	76.1%	1.7%	252	88.1%	2,168	90.7%	1.7%	0	-	0	-	0.0%
ゴム製品製造業	4	133.3%	35	39.2%	0.1%	19	100%	146	108.6%	0.1%	0	-	0	-	0.0%
皮革工業	0	-	0	-	0.0%	3	75%	19	68.2%	0.0%	0	-	0	-	0.0%
窯業	14	56%	305	59.9%	0.9%	106	94.6%	1,344	96.4%	1.0%	4	66.7%	64	87.4%	3.6%
機械工業	67	81.7%	881	61.4%	2.5%	438	89.9%	3,840	88.2%	2.9%	0	-	0	-	0.0%
電気機器工業	42	85.7%	579	98.9%	1.7%	271	90.3%	2,284	87.6%	1.8%	0	-	0	-	0.0%
車両工業	16	76.2%	416	107.9%	1.2%	111	91%	1,015	80.3%	0.8%	0	-	0	-	0.0%
船舶工業	0	-	0	-	0.0%	0	-	0	-	0.0%	0	-	0	-	0.0%
金属工業	63	75.9%	767	82.8%	2.2%	379	89.4%	3,646	92.1%	2.8%	0	-	0	-	0.0%
ソフトウェア業	10	90.9%	117	97.5%	0.3%	53	85.5%	583	84.2%	0.4%	0	-	0	-	0.0%
情報処理サービス業	1	100%	2	66.7%	0.0%	21	105%	144	81.4%	0.1%	0	-	0	-	0.0%
農林漁業	0	-	0	-	0.0%	2	66.7%	4	73.4%	0.0%	0	-	0	-	0.0%
その他の工業	242	90.6%	2,072	92.6%	5.9%	1,137	93.3%	6,760	90.1%	5.2%	3	27.3%	19	76.8%	1.1%
鉱業	2	-	36	-	0.1%	4	200%	39	726.9%	0.0%	0	-	0	-	0.0%
土石採取業	2	40%	20	16.5%	0.1%	40	102.6%	479	86.8%	0.4%	0	-	0	-	0.0%
木材伐出業	4	50%	160	51.2%	0.5%	28	84.8%	470	165.1%	0.4%	0	-	0	-	0.0%
建設業	834	82.2%	7,941	79.3%	22.7%	4,281	92%	29,036	91.7%	22.3%	47	261.1%	333	452%	18.6%
卸売業	452	83.9%	6,485	82.6%	18.5%	2,074	94.7%	21,945	94.2%	16.8%	26	130%	257	207.3%	14.4%
小売業	475	86.7%	4,656	99.4%	13.3%	2,523	92%	16,440	92.4%	12.6%	51	268.4%	433	686.2%	24.2%
飲食店	193	83.9%	757	90.2%	2.2%	1,141	92.5%	3,745	97%	2.9%	15	68.2%	59	29.9%	3.3%
不動産業	49	114%	551	121.8%	1.6%	229	104.6%	1,314	121.2%	1.0%	0	-	0	-	0.0%
運送業	93	86.1%	1,464	96.6%	4.2%	649	93%	5,911	98.3%	4.5%	3	300%	12	1,490%	0.7%
倉庫業	1	33.3%	2	2.9%	0.0%	11	110%	118	90.8%	0.1%	0	-	0	-	0.0%
物品預り・駐車場業	0	-	0	-	0.0%	0	-	0	-	0.0%	0	-	0	-	0.0%
電気・ガス・熱供給・水道業	8	66.7%	180	94.1%	0.5%	229	97.4%	2,441	87.8%	1.9%	0	-	0	-	0.0%
印刷業	11	42.3%	72	25.7%	0.2%	89	90.8%	589	90%	0.5%	0	-	0	-	0.0%
出版業	2	200%	35	3,500%	0.1%	14	93.3%	187	86.1%	0.1%	1	50%	35	830.2%	1.9%

業種別保証状況（平成29年4月～平成29年12月）

単位:百万円

業種名	保証承諾					債務残高					代位弁済				
	件数	前年比	金額	前年比	構成比	件数	前年比	金額	前年比	構成比	件数	前年比	金額	前年比	構成比
サービス業	525	91.5%	4,119	88.2%	11.8%	2,793	93.2%	15,903	90.8%	12.2%	28	155.6%	552	381.8%	30.9%
物品賃貸業	19	-	175	98.2%	0.5%	88	95.7%	412	85.8%	0.3%	0	-	0	-	0.0%
宿泊業	93	127.4%	1,042	118.8%	3.0%	498	90.7%	3,344	81.5%	2.6%	14	700%	502	2,161.1%	28.1%
洗濯・洗張・染物業	10	76.9%	108	96.7%	0.3%	72	83.7%	439	108.3%	0.3%	1	100%	1	165.8%	0.1%
理容業	12	63.2%	14	70.5%	0.0%	49	86%	43	87.4%	0.0%	0	-	0	-	0.0%
美容業	33	56.9%	89	66.9%	0.3%	231	95.9%	454	80.4%	0.3%	1	33.3%	3	4.3%	0.2%
浴場業	1	100%	5	125%	0.0%	9	81.8%	73	76.6%	0.1%	1	-	1	-	0.1%
その他の生活関連サービス	13	61.9%	117	45.9%	0.3%	98	86%	735	88.9%	0.6%	1	-	1	-	0.1%
その他の運輸サービス業	0	-	0	-	0.0%	5	55.6%	23	45%	0.0%	0	-	0	-	0.0%
旅行業	1	33.3%	5	31.3%	0.0%	23	104.5%	71	112.3%	0.1%	0	-	0	-	0.0%
娯楽業	10	40%	94	39.7%	0.3%	97	102.1%	1,012	97.1%	0.8%	0	-	0	-	0.0%
広告業	4	80%	23	90.5%	0.1%	29	82.9%	87	83.9%	0.1%	0	-	0	-	0.0%
放送業	2	-	53	-	0.2%	7	70%	156	82.3%	0.1%	0	-	0	-	0.0%
医療業	14	70%	319	51.6%	0.9%	87	83.7%	1,548	90.9%	1.2%	0	-	0	-	0.0%
情報通信サービス業	6	150%	49	139.9%	0.1%	36	102.9%	127	95.9%	0.1%	0	-	0	-	0.0%
職業紹介・労働者派遣業	10	111.1%	125	112.1%	0.4%	48	109.1%	525	103.2%	0.4%	0	-	0	-	0.0%
その他の事業サービス業	64	94.1%	484	109.9%	1.4%	316	91.1%	1,985	92%	1.5%	3	-	22	-	1.2%
専門サービス業	35	70%	139	82.1%	0.4%	205	84.7%	515	85.5%	0.4%	1	50%	1	59.6%	0.1%
獣医療業	4	200%	11	541.1%	0.0%	23	88.5%	78	94.6%	0.1%	0	-	0	-	0.0%
園芸サービス業	4	80%	12	134.8%	0.0%	22	88%	39	90.1%	0.0%	0	-	0	-	0.0%
その他の技術サービス業	43	130.3%	258	88%	0.7%	135	108.9%	640	103.5%	0.5%	2	-	8	-	0.4%
歯科医療業	21	95.5%	112	96.1%	0.3%	101	102%	461	116.6%	0.4%	0	-	0	-	0.0%
社会保険・社会福祉・介護	51	113.3%	386	74%	1.1%	209	108.3%	1,336	109.2%	1.0%	0	-	0	-	0.0%
その他の医療・保険衛生業	23	109.5%	119	211%	0.3%	96	83.5%	276	81.1%	0.2%	4	-	13	-	0.8%
廃棄物処理業	24	96%	251	81%	0.7%	170	92.4%	1,093	85.2%	0.8%	0	-	0	-	0.0%
学校教育事業	0	-	0	-	0.0%	4	100%	6	56.2%	0.0%	0	-	0	-	0.0%
学習塾・教養・技能教授業	13	216.7%	62	631.5%	0.2%	71	101.4%	176	119.6%	0.1%	0	-	0	-	0.0%
その他の教育・学習支援業	3	150%	7	70%	0.0%	17	100%	98	76.7%	0.1%	0	-	0	-	0.0%
加工・修理業	10	76.9%	31	38.8%	0.1%	41	100%	121	80.9%	0.1%	0	-	0	-	0.0%
その他のサービス業	2	200%	29	527.3%	0.1%	6	120%	30	332.7%	0.0%	0	-	0	-	0.0%
保険媒介代理業	4	50%	16	60.6%	0.0%	43	86%	69	93.2%	0.1%	0	-	0	-	0.0%
インターネット付随サービス	4	57.1%	32	178.8%	0.1%	15	107.1%	250	847.6%	0.2%	0	-	0	-	0.0%
	3,312	84.6%	34,957	85.1%	100.0%	17,893	92.5%	130,300	92.5%	100.0%	182	144.4%	1,787	238.2%	100.0%

主な制度の保証状況（平成29年4月～平成29年12月）

単位：百万円

区分	保証制度名	保証承継					保証債務残高					代位弁済				
		件数	前年比	金額	前年比	構成比	件数	前年比	金額	前年比	構成比	件数	前年比	金額	前年比	構成比
県制度	県制度	427	69.7%	3,071	67.9%	8.8%	5,783	86.0%	25,870	79.8%	19.9%	42	110.5%	290	132.5%	16.2%
	小規模企業サポート	231	76.2%	730	78.1%	2.1%	1,640	88.3%	2,659	87.2%	2.0%	7	100.0%	12	89.8%	0.7%
	経営環境変動対策	73	83.0%	1,076	85.0%	3.1%	664	100.9%	6,522	93.9%	5.0%	4	100.0%	38	93.4%	2.1%
	県不況業種	23	31.9%	499	40.9%	1.4%	2,404	80.3%	11,098	71.3%	8.5%	18	105.9%	139	164.1%	7.8%
	県起業家	19	70.4%	78	65.9%	0.2%	101	102.0%	298	110.8%	0.2%	2	66.7%	4	27.7%	0.2%
	県事業促進	55	63.2%	416	63%	1.2%	517	84.3%	2,060	75.8%	1.6%	6	120%	72	160.5%	4.0%
	小規模企業強化融資	17	89.5%	108	82.6%	0.3%	39	205.3%	217	189%	0.2%	0	-	0	-	0.0%
	その他県制度	9	-	164	-	0.5%	418	-	3,016	-	2.3%	5	-	25	-	1.4%
市町村制度	市町村制度	166	143.1%	958	182.5%	2.7%	656	87.9%	1,812	113.4%	1.4%	7	175.0%	17	232.1%	1.0%
	市町村普通富士吉田市	55	5,500%	266	6,643.3%	0.8%	65	325%	247	900.8%	0.2%	1	100%	1	17.8%	0.1%
	小規模普通甲府市	72	88.9%	426	128.0%	1.2%	403	89.0%	956	107.2%	0.7%	3	300.0%	8	1112.9%	0.5%
	その他市町村制度	39	-	266	-	0.8%	188	-	609	-	0.5%	3	-	8	-	0.4%
協会制度	協会制度	2,419	86.5%	24,490	88.2%	70.1%	9,498	95.6%	75,782	94.6%	58.2%	115	162.0%	1,305	266.4%	72.9%
	一般保証	825	92.4%	10,289	89.6%	29.4%	2,678	99.4%	20,748	94.8%	15.9%	45	166.7%	363	201.1%	20.3%
	事業者カードローン	1,107	77.0%	4,581	86.5%	13.1%	3,490	99.0%	13,401	102.2%	10.3%	19	211.1%	70	312.9%	3.9%
	当座貸越根保証	170	100.0%	4,170	90.4%	11.9%	439	112.3%	11,219	117.9%	8.6%	1	-	120	-	6.7%
	社債	9	180.0%	544	170.0%	1.6%	66	103.1%	3,048	102.3%	2.3%	0	-	0	-	0.0%
	流動資産担保（ABL）	15	115.4%	1,025	119.8%	2.9%	19	118.8%	1,249	114.9%	1.0%	0	-	0	-	0.0%
	事業承継支援保証	16	-	344	-	1.0%	14	-	270	-	0.2%	0	-	0	-	0.0%
	内、「事業承継A」	1	-	40	-	0.1%	1	-	39	-	0.0%	0	-	0	-	0.0%
	「事業承継B」	14	-	254	-	0.7%	12	-	182	-	0.1%	0	-	0	-	0.0%
	「事業承継C」	1	-	50	-	0.1%	1	-	49	-	0.0%	0	-	0	-	0.0%
	地方創生支援保証ネクスト	22	-	312	-	0.9%	40	-	530	-	0.4%	0	-	0	-	0.0%
	短期継続支援保証リピート	102	-	660	-	1.9%	82	-	541	-	0.4%	0	-	0	-	0.0%
	その他協会保証制度	153	-	2,565	-	7.3%	2,670	-	24,776	-	19.0%	50	-	752	-	42.0%
提携保証制度	提携保証制度	300	77.7%	6,442	78.1%	18.4%	1,956	101.2%	26,835	100.0%	20.6%	18	138.5%	179	498.2%	10.0%
	NEWプレミアムサポート	167	70.8%	3,263	74.9%	9.3%	634	131.5%	9,530	130.3%	7.3%	0	-	0	-	0.0%
	山梨中銀プラチナ保証	44	73.3%	1,372	69.1%	3.9%	228	123.9%	4,635	115.9%	3.6%	0	-	0	-	0.0%
	コラボ保証	21	190.9%	748	200.1%	2.1%	62	140.9%	1,445	140.8%	1.1%	0	-	0	-	0.0%
	甲府しんきんマックス	14	77.8%	596	78.8%	1.7%	110	90.2%	2,514	87.2%	1.9%	4	-	81	-	4.6%
	創業応援保証エール	34	-	155	-	0.4%	82	-	352	-	0.3%	0	-	0	-	0.0%
	内、エール・ウーマン	8	-	15	-	0.0%	7	-	13	-	0.0%	0	-	0	-	0.0%
	創業保証ステップ	5	-	29	-	0.1%	5	-	29	-	0.0%	0	-	0	-	0.0%
	その他の提携保証制度	15	-	279	-	0.8%	835	-	8,330	-	6.4%	14	-	98	-	5.5%
合計	3,312	84.6%	34,957	85.1%	100.0%	17,893	92.5%	130,300	92.5%	100.0%	182	144.4%	1,787	238.2%	100.0%	

本店

〒400-0035 甲府市飯田二丁目2番1号
山梨県中小企業会館内

 0120-970-260

総務部

総務課 TEL 055-235-9708 FAX 055-232-0160
企画情報課 TEL 055-235-9707 FAX 055-232-0160

保証部

保証企画課 TEL 055-235-9701 FAX 055-232-0166
保証推進1課 TEL 055-235-9703 FAX 055-232-0166
保証推進2課 TEL 055-235-9704 FAX 055-232-0166
企業支援課 TEL 055-235-9702 FAX 055-232-0166



本店分室

〒400-0027 甲府市富士見一丁目2番26号 (OSD-IIビル)

管理部

管理課 TEL 055-234-5937 FAX 055-234-5967
管理事務課 TEL 055-234-5938 FAX 055-234-5968

富士吉田支店

〒403-0004 富士吉田市下吉田二丁目31番14号
TEL 0555-22-0992
FAX 0555-22-0921



ホームページのご案内

より多くの方に「信用保証」について理解を深めていただくため、ホームページを開設しています。

信用保証制度、事業計画、マンスリーデータなどを掲載していますので、ぜひご覧ください。

ホームページアドレス <http://cgc-yamanashi.or.jp/>



山梨を支える企業とともに

 山梨県信用保証協会