保　証　概　況

(2019. 2)

山梨県信用保証協会

１月の保証状況

保証承諾

平成31年1月の保証承諾は、386件、4,249百万円となり前年同月比は件数121.00%金額113.83% となった。

分類別の保証状況は以下の通りである。

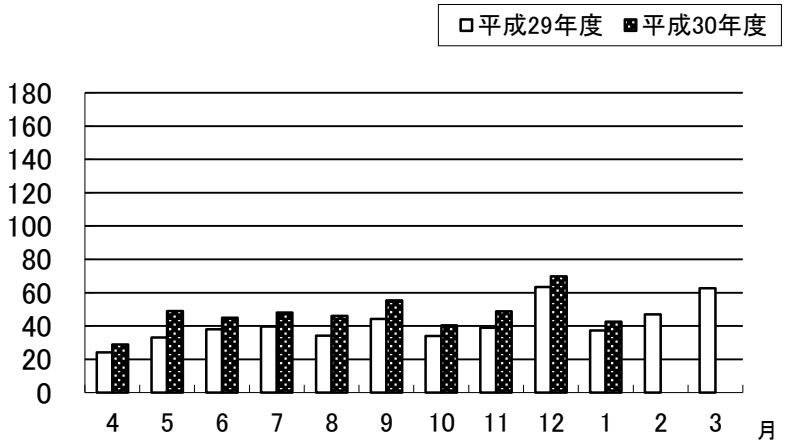

□金融機関群別

- 都市銀行　（前年同月比　77.6%）
- 地方銀行　（　同　107.6%）
- 信用金庫　（　同　156.9%）
- 信用組合　（　同　84.7%）
- その他　（　同　68.2%）

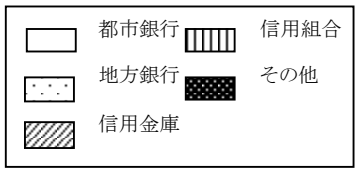

ー　金融機関群別構成比　ー

【外枠：平成30年度、内枠：平成29年度】

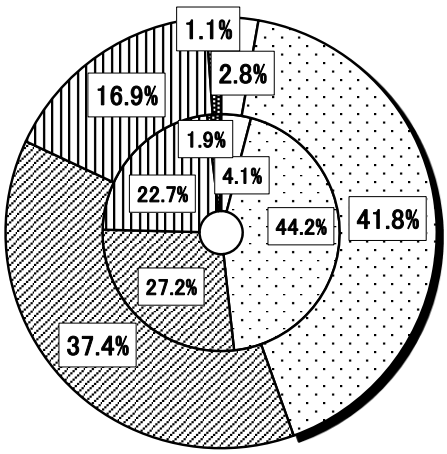

ー　業種別構成比　ー

【外枠：平成30年度、内枠：平成29年度】

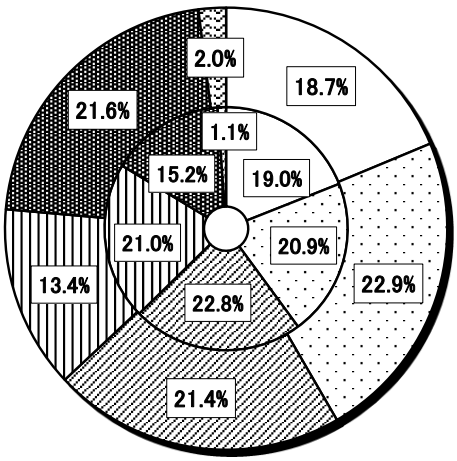

□　業種別

- 製造業　（前年同月比　112.2%）
- 建設業　（　同　124.7%）
- 卸売業　（　同　106.9%）
- 小売業　（　同　72.6%）
- サービス業　（　同　161.6%）
- その他　（　同　204.3%）

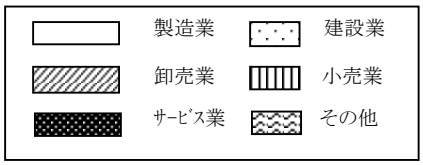

保証債務残高

平成31年1月の保証債務残高は、件数 16,600件 (前年同月比93.21%)、金額125,972百万円(同　97.42%)となった。

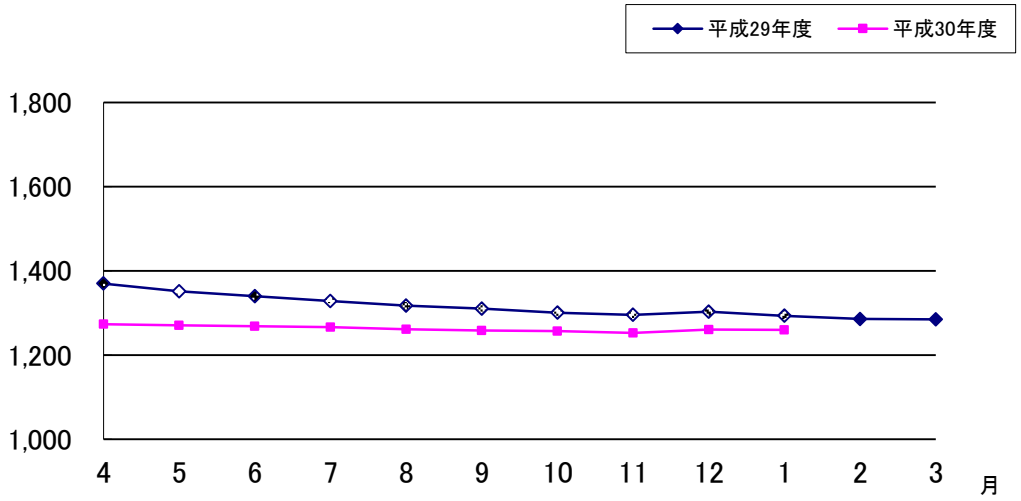

代位弁済

平成31年1月の代位弁済は、件数11件(前年同月比55.00%)、金額59百万円(同33.77%)となった。

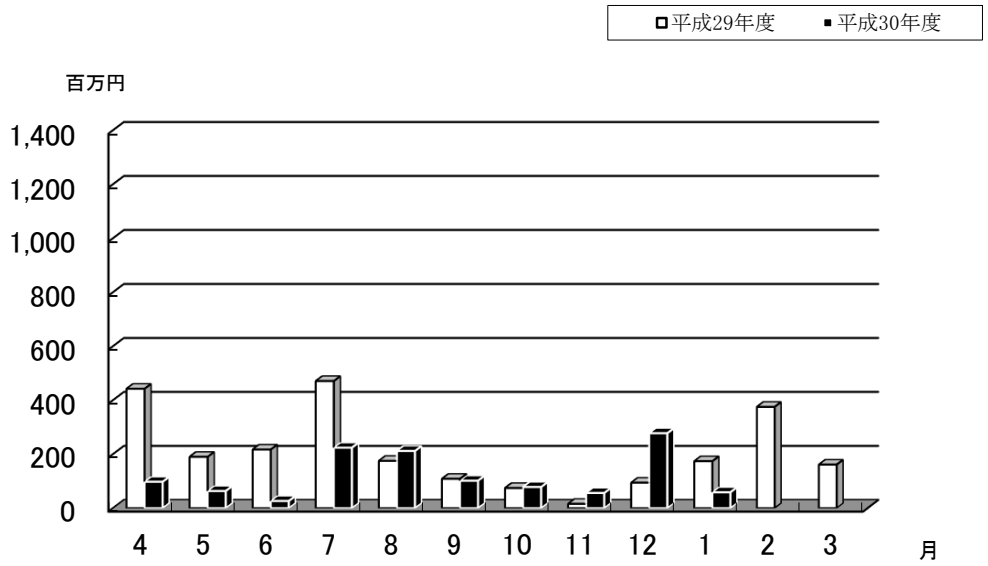

保証金額帯別保証状況

平成 31 年 1 月現在）

部署： **総括**

単位： 千円 ）

保証金額帯	当月中保証申込					当年度中保証申込					当月中保証承諾					当年度中保証承諾					保証債務残高					当月中代位弁済					当年度中代位弁済				
	件数	金額	前年比 件数	前年比 金額	構成比	件数	金額	前年比 件数	前年比 金額	構成比	件数	金額	前年比 件数	前年比 金額	構成比	件数	金額	前年比 件数	前年比 金額	構成比	件数	金額	前年比 件数	前年比 金額	構成比	件数	金額	前年比 件数	前年比 金額	構成比	件数	金額	前年比 件数	前年比 金額	構成比
合計	396	3990009	115.8	102.0	100.0	4435	48401792	118.9	121.5	100.0	386	4248877	121.0	113.8	100.0	4321	47363599	119.0	122.4	100.0	16600	125972226	93.2	97.4	100.0	11	58691	55.0	33.8	100.0	165	1193904	81.7	60.9	100.0
1,000千円以下	62	208470	206.7	-474.7	5.2	556	1507293	124.7	153.8	3.1	46	38290	191.7	167.9	0.9	446	406773	124.9	121.2	0.9	1281	897853	86.5	87.7	0.7	0	0	0.0	0.0	0.0	7	3841	46.7	46.1	0.3
2,000千円以下	53	98739	151.4	156.1	2.5	622	1161319	117.1	117.5	2.4	54	99039	168.8	171.7	2.3	621	1135028	117.6	117.1	2.4	2044	2531753	94.7	97.2	2.0	2	2212	200.0	252.0	3.8	10	11559	83.3	90.9	1.0
3,000千円以下	51	151788	104.1	102.2	3.8	558	1631954	127.4	127.6	3.4	52	152588	120.9	122.5	3.6	558	1622404	128.9	129.7	3.4	1953	3570870	96.0	97.9	2.8	1	2669	50.0	76.2	4.5	23	35260	115.0	84.7	3.0
5,000千円以下	83	389350	116.9	116.1	9.8	866	4099582	106.1	106.1	8.5	77	354430	111.6	110.8	8.3	861	4058612	105.4	106.0	8.6	3169	9822618	92.7	94.3	7.8	3	13916	100.0	168.1	23.7	47	138444	156.7	156.9	11.6
10,000千円以下	69	575130	119.0	112.9	14.4	758	6504900	129.6	126.5	13.4	69	570530	121.1	114.8	13.4	756	6449390	128.1	126.0	13.6	3168	15426089	94.5	97.8	12.2	2	13837	50.0	61.6	23.6	35	175381	74.5	73.6	14.7
15,000千円以下	18	253200	85.7	84.9	6.3	254	3486850	127.0	127.2	7.2	19	268200	86.4	88.1	6.3	256	3513830	128.6	132.2	7.4	1156	9159305	93.7	97.1	7.3	2	7103	200.0	89.5	12.1	14	91794	58.3	49.3	7.7
20,000千円以下	21	395332	77.8	75.1	9.9	270	5248157	117.9	117.1	10.8	22	417800	91.7	89.2	9.8	270	5204425	119.5	118.5	11.0	1262	15034770	92.3	97.1	11.9	1	18955	33.3	38.4	32.3	9	119662	52.9	56.4	10.0
30,000千円以下	13	370000	68.4	69.7	9.3	234	6437464	118.8	119.8	13.3	18	506000	100.0	101.0	11.9	234	6429064	118.8	120.2	13.6	1058	17518057	93.7	95.9	13.9	0	0	0.0	0.0	0.0	10	212713	100.0	119.6	17.8
50,000千円以下	15	684000	57.7	62.2	17.1	213	9400972	101.9	104.6	19.4	17	774000	70.8	76.1	18.2	215	9479972	104.4	107.7	20.0	1037	28080938	89.8	94.7	22.3	0	0	0.0	0.0	0.0	9	314532	47.4	56.9	26.3
60,000千円以下	5	296000	166.7	155.1	7.4	34	1962600	109.7	108.2	4.1	4	240000	133.3	141.3	5.6	33	1903400	106.5	106.2	4.0	121	4861459	111.0	113.2	3.9	0	0	0.0	0.0	0.0	0	0	0.0	0.0	0.0
70,000千円以下	2	140000	200.0	200.0	3.5	14	933400	107.7	108.6	1.9	2	140000	200.0	200.0	3.3	14	933400	107.7	108.6	2.0	78	3350258	95.1	90.9	2.7	0	0	0.0	0.0	0.0	0	0	0.0	0.0	0.0
80,000千円以下	2	158000	200.0	197.5	4.0	29	2294300	138.1	138.0	4.7	2	158000	200.0	197.5	3.7	29	2294300	138.1	138.0	4.8	180	8012644	90.0	93.0	6.4	0	0	0.0	0.0	0.0	0	0	0.0	0.0	0.0
1億円以下	0	0	0.0	0.0	0.0	10	979000	166.7	166.5	2.0	1	100000	100.0	100.0	2.4	10	979000	166.7	166.5	2.1	46	2547600	95.8	94.2	2.0	0	0	0.0	0.0	0.0	1	90719	0.0	0.0	7.6
2億円以下	2	270000	0.0	0.0	6.8	17	2754000	242.9	253.1	5.7	3	430000	0.0	0.0	10.1	18	2954000	257.1	271.5	6.2	47	5158013	123.7	139.2	4.1	0	0	0.0	0.0	0.0	0	0	0.0	0.0	0.0

帳票№ :LBH009

保 証 期 間 別 保 証 状 況

平成 31 年 1 月現在）

単位： 千円 ）

部署／保証期間	当月中保証申込					当年度中保証申込					当月中保証承諾					当年度中保証承諾					保証債務残高					当月中代位弁済					当年度中代位弁済				
	件数	金額	前年比		構成比	件数	金額	前年比		構成比	件数	金額	前年比		構成比	件数	金額	前年比		構成比	件数	金額	前年比		構成比	件数	金額	前年比		構成比	件数	金額	前年比		構成比
			件数	金額				件数	金額				件数	金額				件数	金額				件数	金額				件数	金額				件数	金額		
合計	396	3990009	115.8	102.0	100.0	4435	48401792	118.9	121.5	100.0	386	4248877	121.0	113.8	100.0	4321	47363599	119.0	122.4	100.0	16600	125972226	93.2	97.4	100.0	11	58691	55.0	33.8	100.0	165	1193904	81.7	60.9	100.0
3ヵ月以下	12	-123678	38.7	-83.7	-3.1	209	2152366	125.9	170.6	4.4	10	156200	76.9	177.5	3.7	106	1123974	158.2	245.8	2.4	25	312300	131.6	264.7	0.2	0	0	0.0	0.0	0.0	1	5062	100.0	336.0	0.4
6ヵ月以下	24	179000	64.9	56.8	4.5	263	2955239	106.0	115.6	6.1	23	162500	62.2	52.2	3.8	263	2949439	105.6	117.2	6.2	171	2070404	103.0	99.8	1.6	2	11240	200.0	176.4	19.2	8	96137	72.7	68.8	8.1
1年以下	98	1420670	158.1	156.1	35.6	976	14858182	200.0	148.4	30.7	97	1470670	156.5	164.4	34.6	973	14759472	199.8	148.2	31.2	1077	16920658	178.0	138.4	13.4	0	0	0.0	0.0	0.0	6	67230	120.0	55.6	5.6
2年以下	148	1057300	134.5	101.7	26.5	1625	13174190	116.9	133.4	27.2	146	1036890	133.9	101.5	24.4	1625	13183390	116.7	134.0	27.8	3826	27160949	96.6	108.2	21.6	2	7089	200.0	35.2	12.1	17	189535	81.0	90.6	15.9
3年以下	6	32600	150.0	114.8	0.8	67	248560	80.7	100.0	0.5	6	32600	200.0	123.5	0.8	67	247910	81.7	101.0	0.5	270	477603	78.9	57.0	0.4	0	0	0.0	0.0	0.0	3	3170	100.0	318.1	0.3
4年以下	2	5000	50.0	36.9	0.1	30	86970	76.9	48.3	0.2	2	5000	66.7	38.8	0.1	29	80470	76.3	44.9	0.2	170	410246	87.6	66.9	0.3	0	0	0.0	0.0	0.0	0	0	0.0	0.0	0.0
5年以下	62	407577	131.9	113.2	10.2	785	5303640	96.7	86.1	11.0	59	406077	134.1	139.9	9.6	781	5280209	96.5	87.3	11.1	4484	17948787	88.7	86.9	14.2	3	7134	50.0	38.3	12.2	53	242189	84.1	80.6	20.3
7年以下	15	340170	300.0	611.8	8.5	192	2410734	115.7	134.3	5.0	15	332770	214.3	437.9	7.8	191	2585044	112.4	144.1	5.5	1320	9658957	93.1	99.8	7.7	0	0	0.0	0.0	0.0	21	69949	110.5	47.7	5.9
10年以下	25	592700	69.4	70.3	14.9	252	6226375	84.6	95.1	12.9	24	567500	68.6	68.0	13.4	250	6169155	84.2	95.0	13.0	5097	47129950	86.1	85.5	37.4	4	33228	44.4	29.0	56.6	54	502165	69.2	48.2	42.1
10年超	4	78670	66.7	39.8	2.0	36	985536	92.3	81.6	2.0	4	78670	66.7	44.6	1.9	36	984536	92.3	85.1	2.1	160	3882374	125.0	133.8	3.1	0	0	0.0	0.0	0.0	2	18467	0.0	0.0	1.5

資 金 使 途 別 保 証 状 況

平成 31 年 1 月現在）

単位： 千円 ）

部署／資金使途	当月中保証申込					当年度中保証申込				
	件数	金額	前年比 件数	前年比 金額	構成比	件数	金額	前年比 件数	前年比 金額	構成比
合計	396	3990009	115.8	102.0	100.0	4435	48401792	118.9	121.5	100.0
運転	362	3694359	112.4	98.4	92.6	4077	45594561	120.0	121.5	94.2
設備	34	295650	170.0	191.1	7.4	352	2688781	110.3	124.9	5.6
運転 設備	0	0	0.0	0.0	0.0	6	118450	50.0	78.7	0.2

部署／資金使途	当月中保証承諾					当年度中保証承諾				
	件数	金額	前年比 件数	前年比 金額	構成比	件数	金額	前年比 件数	前年比 金額	構成比
合計	386	4248877	121.0	113.8	100.0	4321	47363599	119.0	122.4	100.0
運転	360	4035859	118.8	111.5	95.0	4003	44970521	120.5	123.0	94.9
設備	26	213018	162.5	190.3	5.0	312	2274628	105.1	113.9	4.8
運転 設備	0	0	0.0	0.0	0.0	6	118450	54.5	83.7	0.3

部署／資金使途	保証債務残高					当月中代位弁済				
	件数	金額	前年比 件数	前年比 金額	構成比	件数	金額	前年比 件数	前年比 金額	構成比
合計	16600	125972226	93.2	97.4	100.0	11	58691	55.0	33.8	100.0
運転	14371	113766062	92.8	97.9	90.3	11	58691	64.7	34.9	100.0
設備	2174	11756133	96.7	93.5	9.3	0	0	0.0	0.0	0.0
運転 設備	55	450031	79.7	79.9	0.4	0	0	0.0	0.0	0.0

部署／資金使途	当年度中代位弁済				
	件数	金額	前年比 件数	前年比 金額	構成比
合計	165	1193904	81.7	60.9	100.0
運転	144	1108708	79.6	63.0	92.9
設備	20	79777	100.0	39.9	6.7
運転 設備	1	5419	100.0	381.3	0.5

金 融 機 関 別 保 証 状 況

平成 31 年 1 月現在）

部署： **総括**

単位： 千円 ）

金融機関	当月中保証申込					当年度中保証申込				
	件数	金額	前年比 件数	前年比 金額	構成比	件数	金額	前年比 件数	前年比 金額	構成比
合計	396	3990009	115.8	102.0	100.0	4435	48401792	118.9	121.5	100.0
みずほ	0	0	0.0	0.0	0.0	9	344000	100.0	114.7	0.7
三菱ＵＦＪ	0	0	0.0	0.0	0.0	7	182700	116.7	91.4	0.4
三住	0	0	0.0	0.0	0.0	17	1570000	130.8	281.9	3.2
りそな	0	0	0.0	0.0	0.0	22	651900	110.0	82.7	1.3
山中	140	1609790	89.7	91.2	40.3	1634	19299594	116.5	117.0	39.9
八十二	1	1800	100.0	60.0	0.0	7	74400	350.0	1860.0	0.2
静銀	0	0	0.0	0.0	0.0	0	0	0.0	0.0	0.0
スルガ	0	0	0.0	0.0	0.0	1	5000	0.0	0.0	0.0
清水	0	0	0.0	0.0	0.0	1	18000	50.0	72.0	0.0
青梅	1	5000	100.0	49.5	0.1	6	26000	100.0	63.6	0.1
甲信	81	1274190	135.0	159.9	31.9	972	12322003	128.9	142.1	25.5
山信	50	373008	166.7	130.2	9.3	510	4102088	99.6	88.8	8.5
富士宮	0	0	0.0	0.0	0.0	0	0	0.0	0.0	0.0
商中	3	71032	100.0	111.0	1.8	26	658632	96.3	98.3	1.4
県民	52	353239	133.3	80.3	8.9	628	5035005	146.7	145.9	10.4
都留	67	296950	136.7	67.1	7.4	594	4107470	109.0	103.1	8.5
フルーツ	1	5000	0.0	0.0	0.1	1	5000	0.0	0.0	0.0
笛吹農協	0	0	0.0	0.0	0.0	0	0	0.0	0.0	0.0

金融機関	当月中保証承諾					当年度中保証承諾				
	件数	金額	前年比 件数	前年比 金額	構成比	件数	金額	前年比 件数	前年比 金額	構成比
合計	386	4248877	121.0	113.8	100.0	4321	47363599	119.0	122.4	100.0
みずほ	1	100000	100.0	200.0	2.4	9	344000	100.0	114.7	0.7
三菱ＵＦＪ	0	0	0.0	0.0	0.0	5	144200	71.4	76.7	0.3
三住	0	0	0.0	0.0	0.0	17	1570000	130.8	281.9	3.3
りそな	1	18000	50.0	29.0	0.4	22	644900	110.0	82.7	1.4
山中	134	1769570	90.5	107.5	41.6	1605	19146394	116.1	118.7	40.4
八十二	2	4800	200.0	160.0	0.1	7	72100	350.0	1802.5	0.2
静銀	0	0	0.0	0.0	0.0	0	0	0.0	0.0	0.0
スルガ	0	0	0.0	0.0	0.0	1	5000	0.0	0.0	0.0
清水	0	0	0.0	0.0	0.0	1	18000	50.0	72.0	0.0
青梅	1	5000	0.0	0.0	0.1	6	25800	120.0	85.3	0.1
甲信	82	1242180	143.9	158.9	29.2	945	11963333	129.5	142.0	25.3
山信	47	342968	188.0	147.8	8.1	490	3967678	98.8	89.3	8.4
富士宮	0	0	0.0	0.0	0.0	0	0	0.0	0.0	0.0
商中	3	64000	100.0	90.9	1.5	23	622000	95.8	95.5	1.3
県民	52	402159	152.9	113.8	9.5	604	4774994	146.2	147.4	10.1
都留	63	300200	134.0	60.7	7.1	586	4065200	111.6	104.9	8.6
フルーツ	0	0	0.0	0.0	0.0	0	0	0.0	0.0	0.0
笛吹農協	0	0	0.0	0.0	0.0	0	0	0.0	0.0	0.0

金融機関	保証債務残高					当月中代位弁済				
	件数	金額	前年比 件数	前年比 金額	構成比	件数	金額	前年比 件数	前年比 金額	構成比
合計	16600	125972226	93.2	97.4	100.0	11	58691	55.0	33.8	100.0
みずほ	189	3410090	77.5	66.9	2.7	0	0	0.0	0.0	0.0
三菱ＵＦＪ	50	815594	83.3	73.9	0.6	0	0	0.0	0.0	0.0
三住	125	2735070	96.9	118.6	2.2	0	0	0.0	0.0	0.0
りそな	176	2927458	96.2	90.4	2.3	0	0	0.0	0.0	0.0
山中	5801	45268259	93.1	98.5	35.9	2	637	50.0	4.1	1.1
八十二	18	120642	163.6	194.5	0.1	0	0	0.0	0.0	0.0
静銀	2	27146	50.0	52.9	0.0	0	0	0.0	0.0	0.0
スルガ	1	5000	100.0	100.0	0.0	0	0	0.0	0.0	0.0
清水	7	72550	63.6	76.0	0.1	0	0	0.0	0.0	0.0
青梅	19	58774	100.0	86.0	0.0	0	0	0.0	0.0	0.0
甲信	3261	28087115	96.6	102.2	22.3	4	35584	66.7	54.8	60.6
山信	2258	14849688	91.0	93.3	11.8	4	20459	200.0	97.5	34.9
富士宮	3	13249	100.0	93.6	0.0	0	0	0.0	0.0	0.0
商中	167	2569776	90.3	96.4	2.0	0	0	0.0	0.0	0.0
県民	2210	11880712	97.7	106.9	9.4	0	0	0.0	0.0	0.0
都留	2311	13118266	88.5	92.8	10.4	1	2010	0.0	0.0	3.4
フルーツ	0	0	0.0	0.0	0.0	0	0	0.0	0.0	0.0
笛吹農協	2	12837	100.0	62.0	0.0	0	0	0.0	0.0	0.0

金融機関	当年度中代位弁済				
	件数	金額	前年比 件数	前年比 金額	構成比
合計	165	1193904	81.7	60.9	100.0
みずほ	1	8527	100.0	125.7	0.7
三菱ＵＦＪ	0	0	0.0	0.0	0.0
三住	0	0	0.0	0.0	0.0
りそな	0	0	0.0	0.0	0.0
山中	44	357475	60.3	35.4	29.9
八十二	0	0	0.0	0.0	0.0
静銀	0	0	0.0	0.0	0.0
スルガ	0	0	0.0	0.0	0.0
清水	0	0	0.0	0.0	0.0
青梅	0	0	0.0	0.0	0.0
甲信	57	506109	105.6	93.7	42.4
山信	23	96006	127.8	108.2	8.0
富士宮	0	0	0.0	0.0	0.0
商中	0	0	0.0	0.0	0.0
県民	32	202695	100.0	93.9	17.0
都留	8	23092	38.1	29.2	1.9
フルーツ	0	0	0.0	0.0	0.0
笛吹農協	0	0	0.0	0.0	0.0

総括）制度融資別保証状況

平成 31 年 1 月現在）

単位： 千円 ）

制度融資	当月中保証申込					当年度中保証申込					当月中保証承諾					当年度中保証承諾					保証債務残高					当月中代位弁済					当年度中代位弁済				
	件数	金額	前年比		構成比	件数	金額	前年比		構成比	件数	金額	前年比		構成比	件数	金額	前年比		構成比	件数	金額	前年比		構成比	件数	金額	前年比		構成比	件数	金額	前年比		構成比
			件数	金額				件数	金額				件数	金額				件数	金額				件数	金額				件数	金額				件数	金額		
合計	396	3990009	115.8	102.0	100.0	4435	48401792	118.9	121.5	100.0	386	4248877	121.0	113.8	100.0	4321	47363599	119.0	122.4	100.0	16600	125972226	93.2	97.4	100.0	11	58691	55.0	33.8	100.0	165	1193904	81.7	60.9	100.0
県災害復旧	0	0	0.0	0.0	0.0	0	0	0.0	0.0	0.0	0	0	0.0	0.0	0.0	0	0	0.0	0.0	0.0	16	63231	94.1	67.5	0.1	0	0	0.0	0.0	0.0	0	0	0.0	0.0	0.0
連鎖倒産	1	15000	0.0	0.0	0.4	3	24780	150.0	137.7	0.1	0	0	0.0	0.0	0.0	2	9780	100.0	54.3	0.0	15	68150	78.9	81.1	0.1	0	0	0.0	0.0	0.0	0	0	0.0	0.0	0.0
＊連鎖倒１	0	0	0.0	0.0	0.0	0	0	0.0	0.0	0.0	0	0	0.0	0.0	0.0	0	0	0.0	0.0	0.0	2	4500	28.6	60.2	0.0	0	0	0.0	0.0	0.0	0	0	0.0	0.0	0.0
＊不況緊急特小	0	0	0.0	0.0	0.0	0	0	0.0	0.0	0.0	0	0	0.0	0.0	0.0	0	0	0.0	0.0	0.0	1	67	100.0	25.0	0.0	0	0	0.0	0.0	0.0	0	0	0.0	0.0	0.0
＊不況業５	1	15000	33.3	31.9	0.4	18	350000	66.7	60.1	0.7	1	15000	25.0	25.4	0.4	18	350000	66.7	62.7	0.7	751	5144031	76.3	79.1	4.1	1	436	100.0	15.2	0.7	8	14193	80.0	14.4	1.2
＊不況業緊急	0	0	0.0	0.0	0.0	0	0	0.0	0.0	0.0	0	0	0.0	0.0	0.0	0	0	0.0	0.0	0.0	1054	2263158	76.4	53.5	1.8	0	0	0.0	0.0	0.0	10	44761	90.9	96.4	3.7
＊不況業災害	0	0	0.0	0.0	0.0	0	0	0.0	0.0	0.0	0	0	0.0	0.0	0.0	0	0	0.0	0.0	0.0	10	25115	83.3	45.3	0.0	0	0	0.0	0.0	0.0	0	0	0.0	0.0	0.0
＊観光経７	0	0	0.0	0.0	0.0	0	0	0.0	0.0	0.0	0	0	0.0	0.0	0.0	0	0	0.0	0.0	0.0	1	14184	100.0	77.9	0.0	0	0	0.0	0.0	0.0	0	0	0.0	0.0	0.0
経営環境変動	4	22300	40.0	14.7	0.6	54	820500	65.1	66.0	1.7	4	19500	57.1	16.0	0.5	51	734200	63.8	61.3	1.6	562	5469556	85.7	85.4	4.3	2	6933	200.0	62.1	11.8	9	86529	180.0	175.9	7.2
＊経営環境対７	0	0	0.0	0.0	0.0	0	0	0.0	0.0	0.0	0	0	0.0	0.0	0.0	0	0	0.0	0.0	0.0	1	13950	100.0	83.8	0.0	0	0	0.0	0.0	0.0	0	0	0.0	0.0	0.0
＊経営環境対５	0	0	0.0	0.0	0.0	0	0	0.0	0.0	0.0	0	0	0.0	0.0	0.0	0	0	0.0	0.0	0.0	1	4322	100.0	75.5	0.0	0	0	0.0	0.0	0.0	0	0	0.0	0.0	0.0
＊震災復興	0	0	0.0	0.0	0.0	0	0	0.0	0.0	0.0	0	0	0.0	0.0	0.0	0	0	0.0	0.0	0.0	38	216418	92.7	76.8	0.2	0	0	0.0	0.0	0.0	0	0	0.0	0.0	0.0
＊県借換５	0	0	0.0	0.0	0.0	0	0	0.0	0.0	0.0	0	0	0.0	0.0	0.0	0	0	0.0	0.0	0.0	2	12728	50.0	54.2	0.0	0	0	0.0	0.0	0.0	0	0	0.0	0.0	0.0
＊経営特７	0	0	0.0	0.0	0.0	0	0	0.0	0.0	0.0	0	0	0.0	0.0	0.0	0	0	0.0	0.0	0.0	1	1418	100.0	58.7	0.0	0	0	0.0	0.0	0.0	0	0	0.0	0.0	0.0
環境対策	0	0	0.0	0.0	0.0	0	0	0.0	0.0	0.0	0	0	0.0	0.0	0.0	0	0	0.0	0.0	0.0	3	16344	75.0	81.2	0.0	0	0	0.0	0.0	0.0	0	0	0.0	0.0	0.0
環境対策省エネ	0	0	0.0	0.0	0.0	0	0	0.0	0.0	0.0	0	0	0.0	0.0	0.0	0	0	0.0	0.0	0.0	4	35803	66.7	51.0	0.0	0	0	0.0	0.0	0.0	0	0	0.0	0.0	0.0
＊経営力強化	0	0	0.0	0.0	0.0	0	0	0.0	0.0	0.0	0	0	0.0	0.0	0.0	0	0	0.0	0.0	0.0	2	3316	100.0	39.9	0.0	0	0	0.0	0.0	0.0	0	0	0.0	0.0	0.0
県経営力借換責	0	0	0.0	0.0	0.0	0	0	0.0	0.0	0.0	0	0	0.0	0.0	0.0	0	0	0.0	0.0	0.0	7	77439	100.0	87.7	0.1	0	0	0.0	0.0	0.0	0	0	0.0	0.0	0.0
県経営力借換外	0	0	0.0	0.0	0.0	0	0	0.0	0.0	0.0	0	0	0.0	0.0	0.0	0	0	0.0	0.0	0.0	10	74018	100.0	89.5	0.1	0	0	0.0	0.0	0.0	0	0	0.0	0.0	0.0
事業促進	4	26320	200.0	164.5	0.7	36	322920	62.1	73.1	0.7	2	17180	200.0	286.3	0.4	32	270780	57.1	64.2	0.6	387	1452995	75.7	72.7	1.2	0	0	0.0	0.0	0.0	6	17442	100.0	24.1	1.5
事業促進雪害	0	0	0.0	0.0	0.0	0	0	0.0	0.0	0.0	0	0	0.0	0.0	0.0	0	0	0.0	0.0	0.0	19	13022	67.9	25.6	0.0	0	0	0.0	0.0	0.0	0	0	0.0	0.0	0.0
地場育成	0	0	0.0	0.0	0.0	0	0	0.0	0.0	0.0	0	0	0.0	0.0	0.0	0	0	0.0	0.0	0.0	3	27369	50.0	49.2	0.0	0	0	0.0	0.0	0.0	0	0	0.0	0.0	0.0
事業再編	0	0	0.0	0.0	0.0	0	0	0.0	0.0	0.0	0	0	0.0	0.0	0.0	0	0	0.0	0.0	0.0	9	8202	90.0	18.0	0.0	0	0	0.0	0.0	0.0	0	0	0.0	0.0	0.0
新分野進出	1	10000	0.0	0.0	0.3	4	71000	200.0	520.1	0.1	1	23000	0.0	0.0	0.5	1	23000	100.0	230.0	0.0	38	288560	79.2	74.6	0.2	0	0	0.0	0.0	0.0	0	0	0.0	0.0	0.0
新分野進出ＮＢ	0	0	0.0	0.0	0.0	5	89900	250.0	556.7	0.2	0	0	0.0	0.0	0.0	4	66900	200.0	414.2	0.1	142	1007718	96.6	87.9	0.8	0	0	0.0	0.0	0.0	0	0	0.0	0.0	0.0
事業承継	0	0	0.0	0.0	0.0	0	0	0.0	0.0	0.0	0	0	0.0	0.0	0.0	0	0	0.0	0.0	0.0	1	5658	100.0	73.8	0.0	0	0	0.0	0.0	0.0	0	0	0.0	0.0	0.0
成長産業分野	2	27500	0.0	0.0	0.7	6	91000	200.0	90.2	0.2	0	0	0.0	0.0	0.0	3	46000	150.0	51.1	0.1	25	264868	108.7	87.2	0.2	0	0	0.0	0.0	0.0	0	0	0.0	0.0	0.0
観光施設	0	0	0.0	0.0	0.0	0	0	0.0	0.0	0.0	0	0	0.0	0.0	0.0	0	0	0.0	0.0	0.0	11	95714	78.6	81.5	0.1	0	0	0.0	0.0	0.0	0	0	0.0	0.0	0.0
＊観光施設緊急	0	0	0.0	0.0	0.0	0	0	0.0	0.0	0.0	0	0	0.0	0.0	0.0	0	0	0.0	0.0	0.0	1	9091	100.0	97.7	0.0	0	0	0.0	0.0	0.0	0	0	0.0	0.0	0.0
起業家・創業等	0	0	0.0	0.0	0.0	0	0	0.0	0.0	0.0	0	0	0.0	0.0	0.0	0	0	0.0	0.0	0.0	30	41177	75.0	53.2	0.0	0	0	0.0	0.0	0.0	1	7874	100.0	303.3	0.7
起業家・創業	3	21620	100.0	154.4	0.5	43	230970	179.2	221.3	0.5	3	31850	300.0	637.0	0.7	40	215760	200.0	260.1	0.5	100	367069	166.7	187.2	0.3	0	0	0.0	0.0	0.0	6	23532	600.0	3532.0	2.0
県起業家Ｓ	0	0	0.0	0.0	0.0	3	13000	0.0	0.0	0.0	0	0	0.0	0.0	0.0	1	5000	0.0	0.0	0.0	1	4328	0.0	0.0	0.0	0	0	0.0	0.0	0.0	0	0	0.0	0.0	0.0
小規模サポ	26	96000	162.5	181.1	2.4	280	1079130	109.8	130.9	2.2	22	63400	137.5	124.6	1.5	274	1031940	110.9	132.1	2.2	1459	2554497	90.1	97.9	2.0	0	0	0.0	0.0	0.0	18	23669	150.0	94.3	2.0
＊小規模サ	0	0	0.0	0.0	0.0	0	0	0.0	0.0	0.0	0	0	0.0	0.0	0.0	0	0	0.0	0.0	0.0	1	10	25.0	1.6	0.0	0	0	0.0	0.0	0.0	0	0	0.0	0.0	0.0

総括）制度融資別保証状況

平成 31 年 1 月現在）

単位： 千円 ）

制度融資	当月中保証申込					当年度中保証申込					当月中保証承諾					当年度中保証承諾					保証債務残高					当月中代位弁済					当年度中代位弁済				
	件数	金額	前年比		構成比	件数	金額	前年比		構成比	件数	金額	前年比		構成比	件数	金額	前年比		構成比	件数	金額	前年比		構成比	件数	金額	前年比		構成比	件数	金額	前年比		構成比
			件数	金額				件数	金額				件数	金額				件数	金額				件数	金額				件数	金額				件数	金額		
小規模強化融資	0	0	0.0	0.0	0.0	23	212200	121.1	179.9	0.4	0	0	0.0	0.0	0.0	23	211780	121.1	179.6	0.4	66	372117	161.0	169.8	0.3	0	0	0.0	0.0	0.0	0	0	0.0	0.0	0.0
県借換	0	0	0.0	0.0	0.0	0	0	0.0	0.0	0.0	0	0	0.0	0.0	0.0	0	0	0.0	0.0	0.0	6	20738	85.7	79.1	0.0	0	0	0.0	0.0	0.0	0	0	0.0	0.0	0.0
甲府制度	0	0	0.0	0.0	0.0	2	38000	18.2	30.2	0.1	0	0	0.0	0.0	0.0	2	36300	16.7	26.9	0.1	35	149576	87.5	81.1	0.1	0	0	0.0	0.0	0.0	0	0	0.0	0.0	0.0
＊甲府災害緊急	0	0	0.0	0.0	0.0	0	0	0.0	0.0	0.0	0	0	0.0	0.0	0.0	0	0	0.0	0.0	0.0	1	2250	100.0	60.0	0.0	0	0	0.0	0.0	0.0	0	0	0.0	0.0	0.0
甲府市不況	0	0	0.0	0.0	0.0	1	4500	50.0	16.4	0.0	0	0	0.0	0.0	0.0	1	4500	50.0	16.4	0.0	7	27648	87.5	84.6	0.0	0	0	0.0	0.0	0.0	0	0	0.0	0.0	0.0
甲府不況５	0	0	0.0	0.0	0.0	0	0	0.0	0.0	0.0	0	0	0.0	0.0	0.0	0	0	0.0	0.0	0.0	7	17623	41.2	44.0	0.0	0	0	0.0	0.0	0.0	1	3051	0.0	0.0	0.3
甲府不況５緊急	0	0	0.0	0.0	0.0	0	0	0.0	0.0	0.0	0	0	0.0	0.0	0.0	0	0	0.0	0.0	0.0	1	1392	50.0	68.3	0.0	0	0	0.0	0.0	0.0	0	0	0.0	0.0	0.0
甲府制度５	0	0	0.0	0.0	0.0	0	0	0.0	0.0	0.0	0	0	0.0	0.0	0.0	0	0	0.0	0.0	0.0	3	9875	100.0	69.0	0.0	0	0	0.0	0.0	0.0	0	0	0.0	0.0	0.0
甲府制度５緊急	0	0	0.0	0.0	0.0	0	0	0.0	0.0	0.0	0	0	0.0	0.0	0.0	0	0	0.0	0.0	0.0	1	2375	25.0	53.9	0.0	0	0	0.0	0.0	0.0	0	0	0.0	0.0	0.0
甲府創業	-2	-10800	0.0	0.0	-0.3	0	0	0.0	0.0	0.0	0	0	0.0	0.0	0.0	0	0	0.0	0.0	0.0	0	0	0.0	0.0	0.0	0	0	0.0	0.0	0.0	0	0	0.0	0.0	0.0
笛吹市制度一般	0	0	0.0	0.0	0.0	0	0	0.0	0.0	0.0	0	0	0.0	0.0	0.0	0	0	0.0	0.0	0.0	2	8476	100.0	97.8	0.0	0	0	0.0	0.0	0.0	0	0	0.0	0.0	0.0
笛吹市制度５号	0	0	0.0	0.0	0.0	0	0	0.0	0.0	0.0	0	0	0.0	0.0	0.0	0	0	0.0	0.0	0.0	1	3283	100.0	99.0	0.0	0	0	0.0	0.0	0.0	0	0	0.0	0.0	0.0
河口湖制度震災	0	0	0.0	0.0	0.0	0	0	0.0	0.0	0.0	0	0	0.0	0.0	0.0	0	0	0.0	0.0	0.0	1	2983	100.0	77.9	0.0	0	0	0.0	0.0	0.0	0	0	0.0	0.0	0.0
小規模普通甲府	2	10000	50.0	43.9	0.3	49	269680	83.1	71.3	0.6	2	10000	50.0	43.9	0.2	47	265600	78.3	68.9	0.6	236	689086	91.5	98.8	0.5	0	0	0.0	0.0	0.0	5	16706	166.7	205.0	1.4
＊小規模普甲府	0	0	0.0	0.0	0.0	18	73260	105.9	107.6	0.2	0	0	0.0	0.0	0.0	17	69160	100.0	101.6	0.1	124	208775	88.6	90.7	0.2	0	0	0.0	0.0	0.0	0	0	0.0	0.0	0.0
小規模普通笛吹	0	0	0.0	0.0	0.0	1	3000	0.0	0.0	0.0	0	0	0.0	0.0	0.0	1	3000	0.0	0.0	0.0	3	4265	100.0	171.2	0.0	0	0	0.0	0.0	0.0	0	0	0.0	0.0	0.0
小規模普通南ア	3	11500	0.0	0.0	0.3	22	97140	0.0	0.0	0.2	1	5000	0.0	0.0	0.1	19	84640	0.0	0.0	0.2	18	74379	0.0	0.0	0.1	0	0	0.0	0.0	0.0	0	0	0.0	0.0	0.0
甲州市制度	1	3100	100.0	117.4	0.1	21	72550	131.3	102.8	0.1	2	7100	200.0	268.9	0.2	20	70080	125.0	99.3	0.1	69	186359	125.5	101.2	0.1	0	0	0.0	0.0	0.0	0	0	0.0	0.0	0.0
市町村普通吉田	3	9700	42.9	24.5	0.2	46	168480	71.9	52.6	0.3	3	9700	42.9	24.5	0.2	46	168440	74.2	55.2	0.4	112	379381	162.3	144.1	0.3	0	0	0.0	0.0	0.0	2	2787	200.0	260.6	0.2
山梨市制度	0	0	0.0	0.0	0.0	9	32500	90.0	79.3	0.1	0	0	0.0	0.0	0.0	8	27000	100.0	96.4	0.1	50	93602	111.1	85.6	0.1	0	0	0.0	0.0	0.0	0	0	0.0	0.0	0.0
災害関係	0	0	0.0	0.0	0.0	0	0	0.0	0.0	0.0	0	0	0.0	0.0	0.0	0	0	0.0	0.0	0.0	1	12053	100.0	70.7	0.0	0	0	0.0	0.0	0.0	0	0	0.0	0.0	0.0
経営安定４	0	0	0.0	0.0	0.0	0	0	0.0	0.0	0.0	0	0	0.0	0.0	0.0	0	0	0.0	0.0	0.0	4	14138	100.0	79.3	0.0	0	0	0.0	0.0	0.0	0	0	0.0	0.0	0.0
経営安定５	1	30000	0.0	0.0	0.8	5	133500	100.0	284.6	0.3	0	0	0.0	0.0	0.0	4	103500	80.0	220.7	0.2	105	960164	84.7	78.2	0.8	0	0	0.0	0.0	0.0	1	3426	20.0	3.3	0.3
経営安定７	0	0	0.0	0.0	0.0	0	0	0.0	0.0	0.0	0	0	0.0	0.0	0.0	0	0	0.0	0.0	0.0	27	234339	62.8	79.8	0.2	0	0	0.0	0.0	0.0	0	0	0.0	0.0	0.0
経営安定５借換	1	80000	0.0	0.0	2.0	5	236300	25.0	51.2	0.5	1	80000	0.0	0.0	1.9	5	236300	25.0	51.4	0.5	379	4869777	82.6	78.1	3.9	0	0	0.0	0.0	0.0	10	140173	111.1	88.2	11.7
経営安定７借換	0	0	0.0	0.0	0.0	0	0	0.0	0.0	0.0	0	0	0.0	0.0	0.0	0	0	0.0	0.0	0.0	195	1940890	71.4	73.1	1.5	0	0	0.0	0.0	0.0	2	16425	25.0	22.3	1.4
経安５納付控除	0	0	0.0	0.0	0.0	0	0	0.0	0.0	0.0	0	0	0.0	0.0	0.0	0	0	0.0	0.0	0.0	1	21324	50.0	99.5	0.0	0	0	0.0	0.0	0.0	0	0	0.0	0.0	0.0
全国緊急皮革	0	0	0.0	0.0	0.0	0	0	0.0	0.0	0.0	0	0	0.0	0.0	0.0	0	0	0.0	0.0	0.0	1	2078	100.0	20.6	0.0	0	0	0.0	0.0	0.0	0	0	0.0	0.0	0.0
全国緊急	0	0	0.0	0.0	0.0	0	0	0.0	0.0	0.0	0	0	0.0	0.0	0.0	0	0	0.0	0.0	0.0	219	1005683	74.7	53.9	0.8	0	0	0.0	0.0	0.0	0	0	0.0	0.0	0.0
全国緊急借換	0	0	0.0	0.0	0.0	0	0	0.0	0.0	0.0	0	0	0.0	0.0	0.0	0	0	0.0	0.0	0.0	610	2925207	76.9	64.1	2.3	0	0	0.0	0.0	0.0	10	48163	58.8	17.3	4.0
震災緊急	0	0	0.0	0.0	0.0	0	0	0.0	0.0	0.0	0	0	0.0	0.0	0.0	0	0	0.0	0.0	0.0	15	170000	75.0	59.8	0.1	0	0	0.0	0.0	0.0	0	0	0.0	0.0	0.0
震災緊急借換	0	0	0.0	0.0	0.0	0	0	0.0	0.0	0.0	0	0	0.0	0.0	0.0	0	0	0.0	0.0	0.0	4	67757	100.0	88.6	0.1	0	0	0.0	0.0	0.0	0	0	0.0	0.0	0.0
経営力強化	0	0	0.0	0.0	0.0	0	0	0.0	0.0	0.0	0	0	0.0	0.0	0.0	0	0	0.0	0.0	0.0	8	73272	88.9	108.9	0.1	0	0	0.0	0.0	0.0	1	8158	0.0	0.0	0.7
経営力借換	0	0	0.0	0.0	0.0	4	136000	28.6	33.2	0.3	0	0	0.0	0.0	0.0	4	136000	28.6	33.2	0.3	71	1557728	97.3	88.6	1.2	1	18955	0.0	0.0	32.3	4	100004	133.3	108.8	8.4
経営力借換外	0	0	0.0	0.0	0.0	1	10000	100.0	29.8	0.0	0	0	0.0	0.0	0.0	0	0	0.0	0.0	0.0	26	382137	92.9	82.6	0.3	1	5389	0.0	0.0	9.2	2	23618	0.0	0.0	2.0

総括）制度融資別保証状況

平成 31 年 1 月現在）

単位： 千円 ）

制度融資	当月中保証申込					当年度中保証申込					当月中保証承諾					当年度中保証承諾					保証債務残高					当月中代位弁済					当年度中代位弁済				
	件数	金額	前年比		構成比	件数	金額	前年比		構成比	件数	金額	前年比		構成比	件数	金額	前年比		構成比	件数	金額	前年比		構成比	件数	金額	前年比		構成比	件数	金額	前年比		構成比
			件数	金額				件数	金額				件数	金額				件数	金額				件数	金額				件数	金額				件数	金額		
金融安定化	0	0	0.0	0.0	0.0	0	0	0.0	0.0	0.0	0	0	0.0	0.0	0.0	0	0	0.0	0.0	0.0	14	35988	100.0	81.9	0.0	0	0	0.0	0.0	0.0	0	0	0.0	0.0	0.0
経営力向上関連	0	0	0.0	0.0	0.0	0	0	0.0	0.0	0.0	0	0	0.0	0.0	0.0	0	0	0.0	0.0	0.0	1	33340	100.0	76.9	0.0	0	0	0.0	0.0	0.0	0	0	0.0	0.0	0.0
財務型無保証人	0	0	0.0	0.0	0.0	2	118000	0.0	0.0	0.2	0	0	0.0	0.0	0.0	2	118000	0.0	0.0	0.2	2	117400	0.0	0.0	0.1	0	0	0.0	0.0	0.0	0	0	0.0	0.0	0.0
改善サポート	0	0	0.0	0.0	0.0	1	15000	25.0	9.1	0.0	0	0	0.0	0.0	0.0	1	15000	25.0	9.1	0.0	23	624232	109.5	100.7	0.5	0	0	0.0	0.0	0.0	0	0	0.0	0.0	0.0
改善サポート借	0	0	0.0	0.0	0.0	1	80000	33.3	74.8	0.2	0	0	0.0	0.0	0.0	1	80000	33.3	74.8	0.2	13	415706	108.3	104.2	0.3	0	0	0.0	0.0	0.0	0	0	0.0	0.0	0.0
改善サポート外	0	0	0.0	0.0	0.0	0	0	0.0	0.0	0.0	0	0	0.0	0.0	0.0	0	0	0.0	0.0	0.0	4	72059	80.0	58.4	0.1	0	0	0.0	0.0	0.0	0	0	0.0	0.0	0.0
創業等関連	0	0	0.0	0.0	0.0	1	2300	0.0	0.0	0.0	0	0	0.0	0.0	0.0	1	2300	0.0	0.0	0.0	1	2300	0.0	0.0	0.0	0	0	0.0	0.0	0.0	0	0	0.0	0.0	0.0
社債有担	0	0	0.0	0.0	0.0	0	0	0.0	0.0	0.0	0	0	0.0	0.0	0.0	0	0	0.0	0.0	0.0	1	44880	100.0	78.5	0.0	0	0	0.0	0.0	0.0	0	0	0.0	0.0	0.0
社債無担	0	0	0.0	0.0	0.0	0	0	0.0	0.0	0.0	0	0	0.0	0.0	0.0	0	0	0.0	0.0	0.0	47	1476320	87.0	68.7	1.2	0	0	0.0	0.0	0.0	0	0	0.0	0.0	0.0
社債無担※	0	0	0.0	0.0	0.0	0	0	0.0	0.0	0.0	0	0	0.0	0.0	0.0	0	0	0.0	0.0	0.0	4	289600	100.0	91.9	0.2	0	0	0.0	0.0	0.0	0	0	0.0	0.0	0.0
地方創生社債無	0	0	0.0	0.0	0.0	6	496000	66.7	88.6	1.0	2	200000	0.0	0.0	4.7	8	736000	100.0	141.5	1.6	22	1478000	314.3	298.0	1.2	0	0	0.0	0.0	0.0	0	0	0.0	0.0	0.0
流動資産根	1	56000	0.0	0.0	1.4	13	950400	86.7	92.7	2.0	0	0	0.0	0.0	0.0	12	894400	80.0	87.3	1.9	16	1094400	84.2	87.6	0.9	0	0	0.0	0.0	0.0	0	0	0.0	0.0	0.0
流動資産個	1	11200	0.0	0.0	0.3	3	28800	0.0	0.0	0.1	1	11200	0.0	0.0	0.3	3	28800	0.0	0.0	0.1	1	8800	0.0	0.0	0.0	0	0	0.0	0.0	0.0	0	0	0.0	0.0	0.0
全国小口	0	0	0.0	0.0	0.0	0	0	0.0	0.0	0.0	0	0	0.0	0.0	0.0	0	0	0.0	0.0	0.0	0	0	0.0	0.0	0.0	0	0	0.0	0.0	0.0	1	8527	0.0	0.0	0.7
創業関連	0	0	0.0	0.0	0.0	1	22300	0.0	0.0	0.0	0	0	0.0	0.0	0.0	1	20000	0.0	0.0	0.0	2	21561	200.0	827.7	0.0	0	0	0.0	0.0	0.0	0	0	0.0	0.0	0.0
長期経営	0	0	0.0	0.0	0.0	0	0	0.0	0.0	0.0	0	0	0.0	0.0	0.0	0	0	0.0	0.0	0.0	17	216951	73.9	77.6	0.2	0	0	0.0	0.0	0.0	0	0	0.0	0.0	0.0
当貸根保証	2	150000	40.0	179.9	3.8	16	524000	64.0	156.2	1.1	1	140000	20.0	167.9	3.3	15	514000	60.0	153.7	1.1	51	910112	75.0	82.6	0.7	0	0	0.0	0.0	0.0	1	6320	0.0	0.0	0.5
当貸根無担	3	88000	75.0	88.0	2.2	50	1421000	116.3	112.1	2.9	4	108000	100.0	108.0	2.5	50	1418000	116.3	111.8	3.0	104	3104000	113.0	110.2	2.5	0	0	0.0	0.0	0.0	1	45157	0.0	0.0	3.8
前当貸根保	0	0	0.0	0.0	0.0	0	0	0.0	0.0	0.0	0	0	0.0	0.0	0.0	0	0	0.0	0.0	0.0	8	67968	80.0	40.0	0.1	0	0	0.0	0.0	0.0	2	93859	200.0	78.2	7.9
あんしん50M	3	90000	15.8	16.1	2.3	100	2872000	77.5	87.0	5.9	3	90000	20.0	21.2	2.1	101	2922000	80.2	92.0	6.2	263	6973000	98.1	97.2	5.5	0	0	0.0	0.0	0.0	0	0	0.0	0.0	0.0
あんしん80M	13	370000	0.0	0.0	9.3	71	2433000	0.0	0.0	5.0	13	410000	0.0	0.0	9.6	69	2390000	0.0	0.0	5.0	65	2230000	0.0	0.0	1.8	0	0	0.0	0.0	0.0	0	0	0.0	0.0	0.0
カード有担	0	0	0.0	0.0	0.0	3	10500	100.0	47.7	0.0	0	0	0.0	0.0	0.0	3	10500	100.0	47.7	0.0	7	37500	87.5	97.3	0.0	0	0	0.0	0.0	0.0	0	0	0.0	0.0	0.0
カード無担	35	203400	79.5	70.6	5.1	499	3267400	107.1	115.0	6.8	34	200400	77.3	69.5	4.7	497	3239400	106.7	114.9	6.8	1228	7687023	94.0	103.7	6.1	0	0	0.0	0.0	0.0	2	7983	28.6	22.9	0.7
前カード無担	0	0	0.0	0.0	0.0	0	0	0.0	0.0	0.0	0	0	0.0	0.0	0.0	0	0	0.0	0.0	0.0	12	4541	66.7	37.5	0.0	0	0	0.0	0.0	0.0	1	2071	0.0	0.0	0.2
カード有担１	0	0	0.0	0.0	0.0	0	0	0.0	0.0	0.0	0	0	0.0	0.0	0.0	0	0	0.0	0.0	0.0	1	968	100.0	100.0	0.0	0	0	0.0	0.0	0.0	0	0	0.0	0.0	0.0
カード無担１	0	0	0.0	0.0	0.0	0	0	0.0	0.0	0.0	0	0	0.0	0.0	0.0	0	0	0.0	0.0	0.0	58	133680	59.8	56.4	0.1	0	0	0.0	0.0	0.0	0	0	0.0	0.0	0.0
ベンリー500	100	259900	243.9	196.9	6.5	897	2536100	127.4	118.9	5.2	96	243800	240.0	175.6	5.7	883	2471800	127.6	118.2	5.2	1993	5720328	97.6	100.1	4.5	2	7089	0.0	0.0	12.1	10	34145	90.9	107.8	2.9
一般保証	41	332222	132.3	124.3	8.3	469	4032113	92.7	90.1	8.3	37	294690	142.3	113.7	6.9	442	3763560	91.9	87.7	7.9	1574	8319089	91.6	85.4	6.6	3	11442	300.0	144.1	19.5	20	207892	76.9	102.4	17.4
一般消滅審査会	0	0	0.0	0.0	0.0	1	36000	0.0	0.0	0.1	0	0	0.0	0.0	0.0	1	36000	0.0	0.0	0.1	2	59830	50.0	56.2	0.0	0	0	0.0	0.0	0.0	0	0	0.0	0.0	0.0
消滅非審査会	0	0	0.0	0.0	0.0	0	0	0.0	0.0	0.0	0	0	0.0	0.0	0.0	0	0	0.0	0.0	0.0	1	11811	100.0	99.1	0.0	0	0	0.0	0.0	0.0	0	0	0.0	0.0	0.0
一般保証NB	0	0	0.0	0.0	0.0	0	0	0.0	0.0	0.0	0	0	0.0	0.0	0.0	0	0	0.0	0.0	0.0	18	123079	90.0	82.3	0.1	0	0	0.0	0.0	0.0	0	0	0.0	0.0	0.0
一般保証ネオ	0	0	0.0	0.0	0.0	0	0	0.0	0.0	0.0	0	0	0.0	0.0	0.0	0	0	0.0	0.0	0.0	20	81531	60.6	41.4	0.1	0	0	0.0	0.0	0.0	0	0	0.0	0.0	0.0
一般保証省エネ	0	0	0.0	0.0	0.0	0	0	0.0	0.0	0.0	0	0	0.0	0.0	0.0	0	0	0.0	0.0	0.0	7	25833	58.3	71.1	0.0	0	0	0.0	0.0	0.0	0	0	0.0	0.0	0.0
一般借換	43	669909	107.5	94.6	16.8	383	6454778	92.7	90.9	13.3	47	776509	111.9	95.2	18.3	377	6369358	92.2	90.5	13.4	851	10043820	98.8	99.1	8.0	1	8448	50.0	116.9	14.4	10	63229	47.6	37.0	5.3
一般借換特会	0	0	0.0	0.0	0.0	0	0	0.0	0.0	0.0	0	0	0.0	0.0	0.0	0	0	0.0	0.0	0.0	1	18	100.0	5.4	0.0	0	0	0.0	0.0	0.0	0	0	0.0	0.0	0.0

総括）制度融資別保証状況

平成 31 年 1 月現在）

単位： 千円 ）

制度融資	当月中保証申込					当年度中保証申込					当月中保証承諾					当年度中保証承諾					保証債務残高					当月中代位弁済					当年度中代位弁済				
	件数	金額	前年比		構成比	件数	金額	前年比		構成比	件数	金額	前年比		構成比	件数	金額	前年比		構成比	件数	金額	前年比		構成比	件数	金額	前年比		構成比	件数	金額	前年比		構成比
			件数	金額				件数	金額				件数	金額				件数	金額				件数	金額				件数	金額				件数	金額		
ネクスト	0	0	0.0	0.0	0.0	9	144290	30.0	37.0	0.3	0	0	0.0	0.0	0.0	8	139270	27.6	37.2	0.3	56	672089	121.7	115.1	0.5	0	0	0.0	0.0	0.0	1	17011	0.0	0.0	1.4
事業承継Ａ	0	0	0.0	0.0	0.0	7	134500	700.0	194.9	0.3	0	0	0.0	0.0	0.0	7	134500	700.0	336.3	0.3	10	197160	1000.0	504.1	0.2	0	0	0.0	0.0	0.0	0	0	0.0	0.0	0.0
事業承継Ａ一括	0	0	0.0	0.0	0.0	3	46200	0.0	0.0	0.1	0	0	0.0	0.0	0.0	3	46200	0.0	0.0	0.1	3	46200	0.0	0.0	0.0	0	0	0.0	0.0	0.0	0	0	0.0	0.0	0.0
事業承継Ｂ	0	0	0.0	0.0	0.0	12	344800	52.2	72.0	0.7	0	0	0.0	0.0	0.0	11	310300	55.0	73.6	0.7	41	919479	227.8	290.8	0.7	0	0	0.0	0.0	0.0	0	0	0.0	0.0	0.0
事業承継Ｂ一括	0	0	0.0	0.0	0.0	1	35000	0.0	0.0	0.1	0	0	0.0	0.0	0.0	1	35000	0.0	0.0	0.1	1	35000	0.0	0.0	0.0	0	0	0.0	0.0	0.0	0	0	0.0	0.0	0.0
事業承継Ｃ	0	0	0.0	0.0	0.0	0	0	0.0	0.0	0.0	0	0	0.0	0.0	0.0	0	0	0.0	0.0	0.0	2	125552	200.0	256.8	0.1	0	0	0.0	0.0	0.0	0	0	0.0	0.0	0.0
リピート	31	157800	53.4	43.5	4.0	483	2590810	294.5	243.5	5.4	32	161300	60.4	51.5	3.8	477	2550410	307.7	262.0	5.4	445	2335810	345.0	282.1	1.9	0	0	0.0	0.0	0.0	3	14508	0.0	0.0	1.2
リピートワイド	30	374500	0.0	0.0	9.4	270	4627750	0.0	0.0	9.6	29	383000	0.0	0.0	9.0	264	4546040	0.0	0.0	9.6	191	3409740	0.0	0.0	2.7	0	0	0.0	0.0	0.0	0	0	0.0	0.0	0.0
設備投資	4	112300	0.0	0.0	2.8	8	254670	0.0	0.0	0.5	3	74370	0.0	0.0	1.8	5	184370	0.0	0.0	0.4	4	134036	0.0	0.0	0.1	0	0	0.0	0.0	0.0	0	0	0.0	0.0	0.0
税理士等連携	0	0	0.0	0.0	0.0	5	68800	0.0	0.0	0.1	0	0	0.0	0.0	0.0	5	68800	0.0	0.0	0.1	5	67999	0.0	0.0	0.1	0	0	0.0	0.0	0.0	0	0	0.0	0.0	0.0
＊Ｓリピート	1	20000	0.0	0.0	0.5	5	390000	0.0	0.0	0.8	1	20000	0.0	0.0	0.5	5	390000	0.0	0.0	0.8	4	370000	0.0	0.0	0.3	0	0	0.0	0.0	0.0	0	0	0.0	0.0	0.0
夏期	0	0	0.0	0.0	0.0	7	54500	63.6	70.8	0.1	0	0	0.0	0.0	0.0	7	54500	63.6	70.8	0.1	0	0	0.0	0.0	0.0	0	0	0.0	0.0	0.0	0	0	0.0	0.0	0.0
年末	0	0	0.0	0.0	0.0	13	84000	81.3	78.1	0.2	0	0	0.0	0.0	0.0	13	84000	81.3	82.0	0.2	12	76000	85.7	85.9	0.1	0	0	0.0	0.0	0.0	0	0	0.0	0.0	0.0
手割	0	0	0.0	0.0	0.0	4	2493	0.0	0.0	0.0	0	0	0.0	0.0	0.0	4	2493	0.0	0.0	0.0	1	673	0.0	0.0	0.0	0	0	0.0	0.0	0.0	0	0	0.0	0.0	0.0
割引根保証	2	44000	100.0	84.6	1.1	24	358500	77.4	81.5	0.7	2	44000	100.0	100.0	1.0	23	359500	74.2	83.2	0.8	31	482814	79.5	94.0	0.4	0	0	0.0	0.0	0.0	0	0	0.0	0.0	0.0
Roll Up	2	6950	200.0	12.4	0.2	27	518666	385.7	257.4	1.1	1	4300	100.0	7.7	0.1	26	515016	433.3	356.4	1.1	46	919725	200.0	180.9	0.7	0	0	0.0	0.0	0.0	0	0	0.0	0.0	0.0
RollUp5	0	0	0.0	0.0	0.0	0	0	0.0	0.0	0.0	0	0	0.0	0.0	0.0	0	0	0.0	0.0	0.0	9	280099	100.0	91.5	0.2	0	0	0.0	0.0	0.0	0	0	0.0	0.0	0.0
RollUp7	0	0	0.0	0.0	0.0	0	0	0.0	0.0	0.0	0	0	0.0	0.0	0.0	0	0	0.0	0.0	0.0	5	146627	100.0	92.5	0.1	0	0	0.0	0.0	0.0	0	0	0.0	0.0	0.0
貸付根保証	0	0	0.0	0.0	0.0	13	411500	81.3	90.7	0.9	1	3500	100.0	17.5	0.1	13	411500	86.7	98.3	0.9	20	618356	83.3	89.8	0.5	0	0	0.0	0.0	0.0	0	0	0.0	0.0	0.0
商工貯蓄	0	0	0.0	0.0	0.0	16	55450	80.0	69.5	0.1	0	0	0.0	0.0	0.0	16	55450	80.0	69.5	0.1	183	440606	72.9	71.4	0.3	0	0	0.0	0.0	0.0	3	8417	150.0	78.4	0.7
商工貯蓄Ｆ	0	0	0.0	0.0	0.0	1	3000	25.0	33.3	0.0	0	0	0.0	0.0	0.0	1	3000	25.0	33.3	0.0	9	14882	112.5	92.0	0.0	0	0	0.0	0.0	0.0	0	0	0.0	0.0	0.0
一般保証雪害	0	0	0.0	0.0	0.0	0	0	0.0	0.0	0.0	0	0	0.0	0.0	0.0	0	0	0.0	0.0	0.0	40	126466	71.4	57.7	0.1	0	0	0.0	0.0	0.0	0	0	0.0	0.0	0.0
一般保証Ｒ	0	0	0.0	0.0	0.0	0	0	0.0	0.0	0.0	0	0	0.0	0.0	0.0	0	0	0.0	0.0	0.0	17	28390	85.0	85.7	0.0	0	0	0.0	0.0	0.0	0	0	0.0	0.0	0.0
一般ビッグ	0	0	0.0	0.0	0.0	0	0	0.0	0.0	0.0	0	0	0.0	0.0	0.0	0	0	0.0	0.0	0.0	14	146849	63.6	77.1	0.1	0	0	0.0	0.0	0.0	0	0	0.0	0.0	0.0
ステップＳ	0	0	0.0	0.0	0.0	0	0	0.0	0.0	0.0	0	0	0.0	0.0	0.0	0	0	0.0	0.0	0.0	10	69980	83.3	75.1	0.1	0	0	0.0	0.0	0.0	0	0	0.0	0.0	0.0
リテール責	0	0	0.0	0.0	0.0	0	0	0.0	0.0	0.0	0	0	0.0	0.0	0.0	0	0	0.0	0.0	0.0	8	26050	80.0	94.1	0.0	0	0	0.0	0.0	0.0	0	0	0.0	0.0	0.0
マルチビッグ	0	0	0.0	0.0	0.0	0	0	0.0	0.0	0.0	0	0	0.0	0.0	0.0	0	0	0.0	0.0	0.0	29	244300	64.4	68.0	0.2	0	0	0.0	0.0	0.0	3	9687	150.0	91.1	0.8
メガビッグ	0	0	0.0	0.0	0.0	0	0	0.0	0.0	0.0	0	0	0.0	0.0	0.0	0	0	0.0	0.0	0.0	32	624250	80.0	79.5	0.5	0	0	0.0	0.0	0.0	0	0	0.0	0.0	0.0
プレミアムサポ	0	0	0.0	0.0	0.0	0	0	0.0	0.0	0.0	0	0	0.0	0.0	0.0	0	0	0.0	0.0	0.0	193	1488611	69.7	64.3	1.2	0	0	0.0	0.0	0.0	1	1109	0.0	0.0	0.1
創業関連山梨中	0	0	0.0	0.0	0.0	0	0	0.0	0.0	0.0	0	0	0.0	0.0	0.0	0	0	0.0	0.0	0.0	23	16395	67.6	45.2	0.0	0	0	0.0	0.0	0.0	0	0	0.0	0.0	0.0
創業関連甲府信	0	0	0.0	0.0	0.0	0	0	0.0	0.0	0.0	0	0	0.0	0.0	0.0	0	0	0.0	0.0	0.0	39	64745	61.9	60.4	0.1	0	0	0.0	0.0	0.0	1	239	100.0	19.3	0.0
エクセレンス	0	0	0.0	0.0	0.0	1	100000	100.0	500.0	0.2	1	100000	0.0	0.0	2.4	1	100000	100.0	500.0	0.2	76	1935291	79.2	70.0	1.5	0	0	0.0	0.0	0.0	0	0	0.0	0.0	0.0
創業関連山梨信	0	0	0.0	0.0	0.0	0	0	0.0	0.0	0.0	0	0	0.0	0.0	0.0	0	0	0.0	0.0	0.0	2	2203	50.0	43.0	0.0	0	0	0.0	0.0	0.0	0	0	0.0	0.0	0.0
甲信マックス	2	208000	200.0	4160.0	5.2	24	923090	150.0	148.6	1.9	3	223000	300.0	4460.0	5.2	24	892160	160.0	148.4	1.9	97	2110936	89.0	80.6	1.7	0	0	0.0	0.0	0.0	0	0	0.0	0.0	0.0
創業関連都留信	0	0	0.0	0.0	0.0	0	0	0.0	0.0	0.0	0	0	0.0	0.0	0.0	0	0	0.0	0.0	0.0	3	4979	100.0	72.4	0.0	0	0	0.0	0.0	0.0	0	0	0.0	0.0	0.0

総括）制度融資別保証状況

平成 31 年 1 月現在）

単位： 千円 ）

制度融資	当月中保証申込					当年度中保証申込					当月中保証承諾					当年度中保証承諾					保証債務残高					当月中代位弁済					当年度中代位弁済				
	件数	金額	前年比		構成比	件数	金額	前年比		構成比	件数	金額	前年比		構成比	件数	金額	前年比		構成比	件数	金額	前年比		構成比	件数	金額	前年比		構成比	件数	金額	前年比		構成比
			件数	金額				件数	金額				件数	金額				件数	金額				件数	金額				件数	金額				件数	金額		
創業関連県民信	0	0	0.0	0.0	0.0	0	0	0.0	0.0	0.0	0	0	0.0	0.0	0.0	0	0	0.0	0.0	0.0	4	3974	80.0	48.3	0.0	0	0	0.0	0.0	0.0	0	0	0.0	0.0	0.0
Nプレミアム	3	80000	27.3	29.0	2.0	145	2573474	78.4	69.8	5.3	2	65000	15.4	18.0	1.5	141	2542394	78.3	70.1	5.4	721	10407372	113.4	108.4	8.3	0	0	0.0	0.0	0.0	3	33315	0.0	0.0	2.8
メガ	0	0	0.0	0.0	0.0	10	1280000	0.0	0.0	2.6	0	0	0.0	0.0	0.0	10	1280000	0.0	0.0	2.7	9	952478	0.0	0.0	0.8	0	0	0.0	0.0	0.0	0	0	0.0	0.0	0.0
エクスパンド	0	0	0.0	0.0	0.0	1	64000	0.0	0.0	0.1	0	0	0.0	0.0	0.0	1	64000	0.0	0.0	0.1	1	62477	0.0	0.0	0.0	0	0	0.0	0.0	0.0	0	0	0.0	0.0	0.0
山信経営支援	0	0	0.0	0.0	0.0	0	0	0.0	0.0	0.0	0	0	0.0	0.0	0.0	0	0	0.0	0.0	0.0	3	24165	100.0	86.8	0.0	0	0	0.0	0.0	0.0	0	0	0.0	0.0	0.0
山信タッグ	1	9000	0.0	0.0	0.2	5	38800	0.0	0.0	0.1	1	9000	0.0	0.0	0.2	5	38800	0.0	0.0	0.1	4	29384	0.0	0.0	0.0	0	0	0.0	0.0	0.0	0	0	0.0	0.0	0.0
山中経営支援	0	0	0.0	0.0	0.0	1	9000	0.0	0.0	0.0	0	0	0.0	0.0	0.0	1	9000	0.0	0.0	0.0	82	629287	95.3	79.5	0.5	0	0	0.0	0.0	0.0	0	0	0.0	0.0	0.0
山中プラチナ	2	34000	200.0	34.0	0.9	41	1573970	87.2	103.8	3.3	2	34000	200.0	34.0	0.8	41	1573970	91.1	106.9	3.3	240	4589622	105.7	101.4	3.6	0	0	0.0	0.0	0.0	2	51307	0.0	0.0	4.3
山中アシスト	0	0	0.0	0.0	0.0	11	282500	122.2	115.6	0.6	0	0	0.0	0.0	0.0	10	260000	111.1	106.4	0.5	35	627089	125.0	126.4	0.5	0	0	0.0	0.0	0.0	0	0	0.0	0.0	0.0
コラボ保証	-1	-14400	-25.0	-14.3	-0.4	20	488150	76.9	56.6	1.0	1	18000	20.0	15.6	0.4	19	473750	73.1	54.9	1.0	69	1533220	106.2	98.2	1.2	0	0	0.0	0.0	0.0	0	0	0.0	0.0	0.0
エール創業等	0	0	0.0	0.0	0.0	1	3080	0.0	0.0	0.0	0	0	0.0	0.0	0.0	1	3080	0.0	0.0	0.0	4	28530	200.0	134.5	0.0	0	0	0.0	0.0	0.0	0	0	0.0	0.0	0.0
エール創業	1	5000	0.0	0.0	0.1	23	111320	109.5	104.4	0.2	0	0	0.0	0.0	0.0	21	101040	116.7	111.7	0.2	76	274798	138.2	126.9	0.2	0	0	0.0	0.0	0.0	2	6569	0.0	0.0	0.6
エール創業特	4	11400	0.0	0.0	0.3	10	54400	250.0	201.5	0.1	6	20200	0.0	0.0	0.5	10	53200	250.0	197.0	0.1	23	96025	176.9	162.8	0.1	0	0	0.0	0.0	0.0	0	0	0.0	0.0	0.0
エール支創業等	0	0	0.0	0.0	0.0	0	0	0.0	0.0	0.0	0	0	0.0	0.0	0.0	0	0	0.0	0.0	0.0	1	1889	100.0	94.5	0.0	0	0	0.0	0.0	0.0	0	0	0.0	0.0	0.0
エール支援創業	0	0	0.0	0.0	0.0	2	7900	50.0	35.1	0.0	0	0	0.0	0.0	0.0	2	7900	50.0	35.1	0.0	10	58225	125.0	103.9	0.0	0	0	0.0	0.0	0.0	0	0	0.0	0.0	0.0
エールウーマン	0	0	0.0	0.0	0.0	1	2500	11.1	14.0	0.0	0	0	0.0	0.0	0.0	1	2500	12.5	17.0	0.0	11	19810	137.5	138.6	0.0	0	0	0.0	0.0	0.0	0	0	0.0	0.0	0.0
S創業等	0	0	0.0	0.0	0.0	0	0	0.0	0.0	0.0	0	0	0.0	0.0	0.0	0	0	0.0	0.0	0.0	2	13999	100.0	93.3	0.0	0	0	0.0	0.0	0.0	0	0	0.0	0.0	0.0
S創業	2	10700	100.0	109.2	0.3	9	31400	150.0	84.4	0.1	1	5700	50.0	58.2	0.1	8	26400	133.3	71.0	0.1	13	58830	216.7	160.7	0.0	0	0	0.0	0.0	0.0	0	0	0.0	0.0	0.0
S創業特別	0	0	0.0	0.0	0.0	3	7390	300.0	492.7	0.0	1	690	0.0	0.0	0.0	3	7390	300.0	492.7	0.0	4	8355	400.0	566.4	0.0	0	0	0.0	0.0	0.0	0	0	0.0	0.0	0.0
S創業等特割引	0	0	0.0	0.0	0.0	0	0	0.0	0.0	0.0	0	0	0.0	0.0	0.0	0	0	0.0	0.0	0.0	1	4528	100.0	90.6	0.0	0	0	0.0	0.0	0.0	0	0	0.0	0.0	0.0
S創業特割引	0	0	0.0	0.0	0.0	0	0	0.0	0.0	0.0	0	0	0.0	0.0	0.0	0	0	0.0	0.0	0.0	1	9056	100.0	90.6	0.0	0	0	0.0	0.0	0.0	0	0	0.0	0.0	0.0
＊甲信マックス	2	70000	0.0	0.0	1.8	6	203000	0.0	0.0	0.4	2	70000	0.0	0.0	1.6	6	203000	0.0	0.0	0.4	5	191500	0.0	0.0	0.2	0	0	0.0	0.0	0.0	0	0	0.0	0.0	0.0
＊Nプレミアム	11	130488	0.0	0.0	3.3	22	274188	0.0	0.0	0.6	11	130488	0.0	0.0	3.1	22	273588	0.0	0.0	0.6	17	184114	0.0	0.0	0.1	0	0	0.0	0.0	0.0	0	0	0.0	0.0	0.0
＊メガ	0	0	0.0	0.0	0.0	1	100000	0.0	0.0	0.2	0	0	0.0	0.0	0.0	1	100000	0.0	0.0	0.2	1	98334	0.0	0.0	0.1	0	0	0.0	0.0	0.0	0	0	0.0	0.0	0.0
＊エクスパンド	1	40000	0.0	0.0	1.0	1	40000	0.0	0.0	0.1	1	40000	0.0	0.0	0.9	1	40000	0.0	0.0	0.1	0	0	0.0	0.0	0.0	0	0	0.0	0.0	0.0	0	0	0.0	0.0	0.0
＊山信タッグ	1	10000	0.0	0.0	0.3	1	10000	0.0	0.0	0.0	1	10000	0.0	0.0	0.2	1	10000	0.0	0.0	0.0	0	0	0.0	0.0	0.0	0	0	0.0	0.0	0.0	0	0	0.0	0.0	0.0
＊山中プラチナ	2	56000	0.0	0.0	1.4	7	171500	0.0	0.0	0.4	2	56000	0.0	0.0	1.3	7	171500	0.0	0.0	0.4	7	169397	0.0	0.0	0.1	0	0	0.0	0.0	0.0	0	0	0.0	0.0	0.0
＊山中アシスト	1	12000	0.0	0.0	0.3	2	17500	0.0	0.0	0.0	1	12000	0.0	0.0	0.3	2	17500	0.0	0.0	0.0	2	17317	0.0	0.0	0.0	0	0	0.0	0.0	0.0	0	0	0.0	0.0	0.0
＊コラボ保証	1	14400	0.0	0.0	0.4	2	28700	0.0	0.0	0.1	1	8000	0.0	0.0	0.2	2	22300	0.0	0.0	0.0	2	20257	0.0	0.0	0.0	0	0	0.0	0.0	0.0	0	0	0.0	0.0	0.0
商工団体特別	0	0	0.0	0.0	0.0	1	1000	12.5	4.2	0.0	0	0	0.0	0.0	0.0	1	1000	16.7	5.4	0.0	42	71478	59.2	66.5	0.1	0	0	0.0	0.0	0.0	2	2047	200.0	159.0	0.2

業種中分類別保証状況

平成 31 年 1 月現在）

部署： 総括

単位： 千円 ）

業種中分類	当月中保証申込					当年度中保証申込				
	件数	金額	前年比 件数	前年比 金額	構成比	件数	金額	前年比 件数	前年比 金額	構成比
合計	396	3990009	115.8	102.0	100.0	4435	48401792	118.9	121.5	100.0
農業	2	5300	200.0	176.7	0.1	7	14300	140.0	95.3	0.0
林業	0	0	0.0	0.0	0.0	4	38000	100.0	23.8	0.1
鉱業、採石業、砂利採取業	2	22000	0.0	0.0	0.6	6	104000	150.0	185.7	0.2
総合工事業	38	559670	92.7	100.8	14.0	493	7410470	120.2	139.7	15.3
職別工事業	33	265388	143.5	140.8	6.7	371	2818418	122.0	132.2	5.8
設備工事業	18	166550	128.6	127.6	4.2	227	1822086	118.8	133.6	3.8
食料品製造業	9	164900	128.6	174.1	4.1	87	1798700	126.1	129.6	3.7
飲料 ･たばこ ･飼料製造業	2	25000	100.0	89.3	0.6	21	422600	175.0	146.9	0.9
繊維工業	6	30000	200.0	181.8	0.8	62	758770	131.9	140.1	1.6
木材木製品製造業	0	0	0.0	0.0	0.0	12	251656	109.1	134.4	0.5
家具 ･装備品製造業	2	9000	200.0	900.0	0.2	22	91060	275.0	364.1	0.2
パルプ･紙･紙加工品製造業	1	4800	50.0	24.0	0.1	11	100100	61.1	50.6	0.2
印刷 ･同関連業	1	15000	0.0	0.0	0.4	21	181760	190.9	253.8	0.4
化学工業	0	0	0.0	0.0	0.0	1	20000	14.3	8.3	0.0
プラスチック製品製造業	6	35500	120.0	68.9	0.9	66	768820	140.4	120.4	1.6
ゴム製品製造業	0	0	0.0	0.0	0.0	2	3400	50.0	9.9	0.0
なめし革･同製品･毛皮製造	0	0	0.0	0.0	0.0	0	0	0.0	0.0	0.0
窯業 ･土石製品製造業	0	0	0.0	0.0	0.0	14	339600	100.0	111.4	0.7
鉄鋼業	0	0	0.0	0.0	0.0	4	241000	200.0	816.9	0.5
非鉄金属製造業	1	15000	50.0	136.4	0.4	7	53900	70.0	33.0	0.1
金属製品製造業	5	65850	500.0	1317.0	1.7	75	798610	133.9	133.3	1.6
はん用機械器具製造業	2	6500	0.0	0.0	0.2	17	129550	188.9	199.3	0.3
生産用機械器具製造業	5	78000	62.5	33.3	2.0	65	1021016	118.2	112.6	2.1
業務用機械器具製造業	1	3000	33.3	12.0	0.1	11	146300	61.1	59.6	0.3
電子･デバイス･回路製造業	6	58300	300.0	306.8	1.5	31	294100	106.9	94.6	0.6
電気機械器具製造業	1	3000	0.0	0.0	0.1	15	152750	115.4	52.7	0.3
情報通信機械器具製造業	0	0	0.0	0.0	0.0	2	1900	100.0	27.1	0.0
輸送用機械器具製造業	1	2650	100.0	13.3	0.1	21	418860	123.5	96.1	0.9
その他の製造業	9	93000	42.9	39.9	2.3	205	2449310	109.6	120.9	5.1
電気業	2	27500	0.0	0.0	0.7	12	186100	120.0	90.3	0.4
ガス業	0	0	0.0	0.0	0.0	0	0	0.0	0.0	0.0
放送業	0	0	0.0	0.0	0.0	0	0	0.0	0.0	0.0
情報サービス業	2	31000	200.0	620.0	0.8	19	259800	146.2	168.7	0.5
インターネットサービス業	0	0	0.0	0.0	0.0	4	52500	100.0	164.1	0.1

業種中分類	当月中保証承諾					当年度中保証承諾				
	件数	金額	前年比 件数	前年比 金額	構成比	件数	金額	前年比 件数	前年比 金額	構成比
合計	386	4248877	121.0	113.8	100.0	4321	47363599	119.0	122.4	100.0
農業	1	2300	100.0	76.7	0.1	6	11300	120.0	75.3	0.0
林業	1	5000	0.0	0.0	0.1	3	25000	75.0	15.6	0.1
鉱業、採石業、砂利採取業	2	22000	0.0	0.0	0.5	6	104000	150.0	185.7	0.2
総合工事業	35	534670	97.2	108.5	12.6	484	7134970	120.7	137.9	15.1
職別工事業	32	271188	160.0	173.6	6.4	365	2769108	120.9	132.6	5.8
設備工事業	18	168270	128.6	127.5	4.0	223	1782536	121.2	136.1	3.8
食料品製造業	10	198600	142.9	209.7	4.7	85	1792600	125.0	129.3	3.8
飲料 ･たばこ ･飼料製造業	2	24000	200.0	120.0	0.6	19	415100	172.7	148.5	0.9
繊維工業	6	30000	600.0	600.0	0.7	62	753770	140.9	143.4	1.6
木材木製品製造業	0	0	0.0	0.0	0.0	11	226656	100.0	121.1	0.5
家具 ･装備品製造業	4	17800	400.0	1780.0	0.4	22	90860	275.0	363.3	0.2
パルプ･紙･紙加工品製造業	1	4800	50.0	24.2	0.1	11	99860	61.1	50.5	0.2
印刷 ･同関連業	1	15000	0.0	0.0	0.4	20	172700	181.8	241.1	0.4
化学工業	0	0	0.0	0.0	0.0	2	220000	33.3	94.8	0.5
プラスチック製品製造業	5	32500	100.0	63.1	0.8	65	765200	141.3	120.0	1.6
ゴム製品製造業	0	0	0.0	0.0	0.0	2	3400	50.0	9.9	0.0
なめし革･同製品･毛皮製造	0	0	0.0	0.0	0.0	0	0	0.0	0.0	0.0
窯業 ･土石製品製造業	0	0	0.0	0.0	0.0	14	339600	100.0	111.4	0.7
鉄鋼業	0	0	0.0	0.0	0.0	3	208000	300.0	885.1	0.4
非鉄金属製造業	1	15000	100.0	250.0	0.4	8	63900	88.9	40.4	0.1
金属製品製造業	3	36850	300.0	737.0	0.9	73	768610	132.7	128.9	1.6
はん用機械器具製造業	1	1500	0.0	0.0	0.0	16	124550	200.0	207.6	0.3
生産用機械器具製造業	6	79000	75.0	39.7	1.9	64	1041316	120.8	128.9	2.2
業務用機械器具製造業	1	3000	33.3	12.0	0.1	11	146300	64.7	61.6	0.3
電子･デバイス･回路製造業	6	53300	300.0	280.5	1.3	30	284100	103.4	94.4	0.6
電気機械器具製造業	1	3000	0.0	0.0	0.1	15	152750	115.4	52.7	0.3
情報通信機械器具製造業	0	0	0.0	0.0	0.0	2	1900	100.0	27.1	0.0
輸送用機械器具製造業	2	9500	200.0	47.5	0.2	21	418860	123.5	96.1	0.9
その他の製造業	10	271500	50.0	121.7	6.4	199	2409910	108.7	121.4	5.1
電気業	1	23000	0.0	0.0	0.5	7	107300	87.5	59.5	0.2
ガス業	0	0	0.0	0.0	0.0	0	0	0.0	0.0	0.0
放送業	0	0	0.0	0.0	0.0	0	0	0.0	0.0	0.0
情報サービス業	2	31000	200.0	620.0	0.7	19	259800	146.2	168.7	0.5
インターネットサービス業	0	0	0.0	0.0	0.0	4	52500	100.0	164.1	0.1

業種中分類	保証債務残高					当月中代位弁済				
	件数	金額	前年比 件数	前年比 金額	構成比	件数	金額	前年比 件数	前年比 金額	構成比
合計	16600	125972226	93.2	97.4	100.0	11	58691	55.0	33.8	100.0
農業	22	39782	91.7	93.7	0.0	0	0	0.0	0.0	0.0
林業	25	463389	89.3	99.4	0.4	0	0	0.0	0.0	0.0
鉱業、採石業、砂利採取業	38	466787	88.4	92.4	0.4	0	0	0.0	0.0	0.0
総合工事業	1741	16770760	94.7	100.2	13.3	3	17791	60.0	28.3	30.3
職別工事業	1284	6311068	93.4	100.0	5.0	0	0	0.0	0.0	0.0
設備工事業	855	4650190	87.5	92.9	3.7	1	202	0.0	0.0	0.3
食料品製造業	356	4448679	95.4	99.0	3.5	0	0	0.0	0.0	0.0
飲料 ･たばこ ･飼料製造業	79	1283560	87.8	93.1	1.0	0	0	0.0	0.0	0.0
繊維工業	225	1629281	94.5	95.4	1.3	0	0	0.0	0.0	0.0
木材木製品製造業	48	381259	77.4	75.7	0.3	0	0	0.0	0.0	0.0
家具 ･装備品製造業	76	297307	85.4	76.6	0.2	0	0	0.0	0.0	0.0
パルプ･紙･紙加工品製造業	52	469456	92.9	92.0	0.4	0	0	0.0	0.0	0.0
印刷 ･同関連業	89	584161	93.7	97.8	0.5	0	0	0.0	0.0	0.0
化学工業	14	451589	116.7	187.2	0.4	0	0	0.0	0.0	0.0
プラスチック製品製造業	222	2074175	91.4	98.5	1.6	0	0	0.0	0.0	0.0
ゴム製品製造業	20	142264	80.0	78.8	0.1	0	0	0.0	0.0	0.0
なめし革･同製品･毛皮製造	2	7078	66.7	39.2	0.0	0	0	0.0	0.0	0.0
窯業 ･土石製品製造業	100	1269518	95.2	95.5	1.0	-1	-2179	0.0	0.0	-3.7
鉄鋼業	22	588635	115.8	118.6	0.5	0	0	0.0	0.0	0.0
非鉄金属製造業	67	625468	98.5	89.0	0.5	0	0	0.0	0.0	0.0
金属製品製造業	272	2437924	93.2	100.7	1.9	0	0	0.0	0.0	0.0
はん用機械器具製造業	40	268405	108.1	119.1	0.2	0	0	0.0	0.0	0.0
生産用機械器具製造業	284	2661720	92.5	95.8	2.1	0	0	0.0	0.0	0.0
業務用機械器具製造業	75	563728	80.6	77.4	0.4	0	0	0.0	0.0	0.0
電子･デバイス･回路製造業	140	1049193	74.1	73.8	0.8	0	0	0.0	0.0	0.0
電気機械器具製造業	71	710180	95.9	91.0	0.6	0	0	0.0	0.0	0.0
情報通信機械器具製造業	8	45572	88.9	84.4	0.0	0	0	0.0	0.0	0.0
輸送用機械器具製造業	96	1159997	85.7	95.4	0.9	0	0	0.0	0.0	0.0
その他の製造業	710	5630648	95.8	102.0	4.5	0	0	0.0	0.0	0.0
電気業	219	2016941	96.5	84.4	1.6	0	0	0.0	0.0	0.0
ガス業	1	7690	100.0	76.0	0.0	0	0	0.0	0.0	0.0
放送業	6	117057	85.7	76.4	0.1	0	0	0.0	0.0	0.0
情報サービス業	65	633658	84.4	83.3	0.5	0	0	0.0	0.0	0.0
インターネットサービス業	17	289215	113.3	116.0	0.2	0	0	0.0	0.0	0.0

業種中分類	当年度中代位弁済				
	件数	金額	前年比 件数	前年比 金額	構成比
合計	165	1193904	81.7	60.9	100.0
農業	2	4119	0.0	0.0	0.3
林業	0	0	0.0	0.0	0.0
鉱業、採石業、砂利採取業	1	3162	0.0	0.0	0.3
総合工事業	21	320639	50.0	85.5	26.9
職別工事業	4	6908	40.0	33.0	0.6
設備工事業	12	117854	0.0	0.0	9.9
食料品製造業	1	333	50.0	4.0	0.0
飲料 ･たばこ ･飼料製造業	0	0	0.0	0.0	0.0
繊維工業	5	16680	0.0	0.0	1.4
木材木製品製造業	0	0	0.0	0.0	0.0
家具 ･装備品製造業	3	35587	0.0	0.0	3.0
パルプ･紙･紙加工品製造業	0	0	0.0	0.0	0.0
印刷 ･同関連業	0	0	0.0	0.0	0.0
化学工業	0	0	0.0	0.0	0.0
プラスチック製品製造業	0	0	0.0	0.0	0.0
ゴム製品製造業	0	0	0.0	0.0	0.0
なめし革･同製品･毛皮製造	0	0	0.0	0.0	0.0
窯業 ･土石製品製造業	0	0	0.0	0.0	0.0
鉄鋼業	0	0	0.0	0.0	0.0
非鉄金属製造業	0	0	0.0	0.0	0.0
金属製品製造業	3	11441	0.0	0.0	1.0
はん用機械器具製造業	0	0	0.0	0.0	0.0
生産用機械器具製造業	0	0	0.0	0.0	0.0
業務用機械器具製造業	0	0	0.0	0.0	0.0
電子･デバイス･回路製造業	0	0	0.0	0.0	0.0
電気機械器具製造業	0	0	0.0	0.0	0.0
情報通信機械器具製造業	0	0	0.0	0.0	0.0
輸送用機械器具製造業	3	3220	0.0	0.0	0.3
その他の製造業	2	11502	100.0	199.6	1.0
電気業	0	0	0.0	0.0	0.0
ガス業	0	0	0.0	0.0	0.0
放送業	0	0	0.0	0.0	0.0
情報サービス業	3	21088	0.0	0.0	1.8
インターネットサービス業	0	0	0.0	0.0	0.0

業種中分類別保証状況

平成 31 年 1 月現在）

部署： 総括

単位： 千円 ）

業種中分類	当月中保証申込					当年度中保証申込					当月中保証承諾					当年度中保証承諾					保証債務残高					当月中代位弁済					当年度中代位弁済				
	件数	金額	前年比		構成比	件数	金額	前年比		構成比	件数	金額	前年比		構成比	件数	金額	前年比		構成比	件数	金額	前年比		構成比	件数	金額	前年比		構成比	件数	金額	前年比		構成比
			件数	金額				件数	金額				件数	金額				件数	金額				件数	金額				件数	金額				件数	金額		
映像・音声・文字情報制作	0	0	0.0	0.0	0.0	4	16230	40.0	24.8	0.0	0	0	0.0	0.0	0.0	4	16230	40.0	24.8	0.0	44	233112	88.0	87.0	0.2	0	0	0.0	0.0	0.0	0	0	0.0	0.0	0.0
鉄道業	0	0	0.0	0.0	0.0	0	0	0.0	0.0	0.0	0	0	0.0	0.0	0.0	0	0	0.0	0.0	0.0	4	95872	40.0	106.0	0.1	0	0	0.0	0.0	0.0	0	0	0.0	0.0	0.0
道路旅客運送業	3	66000	300.0	220.0	1.7	21	281400	105.0	81.7	0.6	3	66000	300.0	220.0	1.6	21	281400	110.5	84.2	0.6	118	1199399	94.4	96.3	1.0	0	0	0.0	0.0	0.0	2	16433	66.7	132.3	1.4
道路貨物運送業	5	81232	55.6	50.4	2.0	94	1435412	109.3	108.2	3.0	4	101200	50.0	98.9	2.4	88	1340380	106.0	106.2	2.8	482	4672752	94.3	103.0	3.7	0	0	0.0	0.0	0.0	3	12385	0.0	0.0	1.0
倉庫業	0	0	0.0	0.0	0.0	2	21400	200.0	1070.0	0.0	0	0	0.0	0.0	0.0	2	21400	200.0	1070.0	0.0	11	105979	100.0	91.6	0.1	0	0	0.0	0.0	0.0	0	0	0.0	0.0	0.0
運輸に附帯するサービス業	0	0	0.0	0.0	0.0	2	25000	0.0	0.0	0.1	0	0	0.0	0.0	0.0	2	25000	0.0	0.0	0.1	4	26465	80.0	114.5	0.0	0	0	0.0	0.0	0.0	0	0	0.0	0.0	0.0
各種商品卸売業	0	0	0.0	0.0	0.0	1	3380	33.3	7.9	0.0	0	0	0.0	0.0	0.0	1	3380	33.3	7.9	0.0	7	61484	70.0	48.3	0.0	0	0	0.0	0.0	0.0	5	58959	0.0	0.0	4.9
繊維・衣服等卸売業	1	6300	100.0	57.3	0.2	19	209200	90.5	179.9	0.4	0	0	0.0	0.0	0.0	17	199900	81.0	171.9	0.4	74	802704	92.5	111.3	0.6	0	0	0.0	0.0	0.0	0	0	0.0	0.0	0.0
飲食料品卸売業	8	101000	72.7	79.9	2.5	115	1531420	117.3	118.3	3.2	7	45000	70.0	40.4	1.1	113	1465820	117.7	115.1	3.1	430	4267854	91.9	94.0	3.4	0	0	0.0	0.0	0.0	2	9683	28.6	19.6	0.8
建築材・鉱物・金属材卸売業	8	200000	160.0	689.7	5.0	72	1243500	135.8	186.7	2.6	8	193500	266.7	1759.1	4.6	68	1188000	130.8	183.3	2.5	290	3337130	92.7	106.8	2.6	0	0	0.0	0.0	0.0	5	20922	0.0	0.0	1.8
機械器具卸売業	9	58570	100.0	106.5	1.5	79	789520	114.5	69.6	1.6	12	85570	133.3	155.6	2.0	79	788740	116.2	71.5	1.7	252	2385715	97.7	93.8	1.9	0	0	0.0	0.0	0.0	4	14871	400.0	643.9	1.2
その他の卸売業	31	585100	100.0	88.8	14.7	304	5314738	113.0	125.2	11.0	30	584100	93.8	88.3	13.7	300	5321338	112.4	128.2	11.2	908	10622789	96.3	98.7	8.4	2	24344	66.7	59.2	41.5	11	129550	52.4	52.5	10.9
各種商品小売業	2	11300	0.0	0.0	0.3	8	92300	200.0	85.4	0.2	2	11300	0.0	0.0	0.3	8	92300	200.0	85.4	0.2	24	230435	109.1	87.8	0.2	0	0	0.0	0.0	0.0	0	0	0.0	0.0	0.0
織物・衣服・身の回り品小売	5	17800	83.3	28.7	0.4	66	754060	113.8	108.3	1.6	4	12800	80.0	22.5	0.3	64	744560	114.3	109.6	1.6	231	1700485	92.4	103.5	1.3	0	0	0.0	0.0	0.0	8	18761	53.3	7.3	1.6
飲食料品小売業	15	64900	187.5	83.6	1.6	142	900816	135.2	110.2	1.9	12	54900	150.0	68.9	1.3	136	879336	133.3	111.1	1.9	507	2288489	89.4	81.7	1.8	1	2010	20.0	3.5	3.4	11	72873	78.6	74.9	6.1
機械器具小売業	21	123000	300.0	133.0	3.1	203	1850020	146.0	108.5	3.8	24	290900	240.0	162.5	6.8	203	1854020	148.2	112.7	3.9	613	4535422	93.3	100.6	3.6	0	0	0.0	0.0	0.0	5	36078	41.7	112.1	3.0
その他の小売業	16	93740	50.0	27.4	2.3	210	2103540	96.8	102.2	4.3	12	73100	41.4	19.6	1.7	203	2048620	96.2	101.7	4.3	857	6525728	90.6	94.8	5.2	1	2179	100.0	166.4	3.7	22	52265	137.5	50.3	4.4
保険業	0	0	0.0	0.0	0.0	7	33500	140.0	92.1	0.1	0	0	0.0	0.0	0.0	7	33500	140.0	92.1	0.1	34	82556	81.0	93.5	0.1	0	0	0.0	0.0	0.0	0	0	0.0	0.0	0.0
不動産取引業	1	5000	100.0	23.8	0.1	22	199950	110.0	56.7	0.4	0	0	0.0	0.0	0.0	20	187440	100.0	53.2	0.4	67	410942	95.7	80.3	0.3	0	0	0.0	0.0	0.0	0	0	0.0	0.0	0.0
不動産賃貸業・管理業	5	55890	250.0	315.8	1.4	36	347430	112.5	146.8	0.7	5	55890	250.0	315.8	1.3	35	345930	109.4	145.7	0.7	157	907972	99.4	116.4	0.7	0	0	0.0	0.0	0.0	0	0	0.0	0.0	0.0
物品賃貸業	2	22000	100.0	186.4	0.6	25	203780	113.6	104.4	0.4	2	22000	100.0	186.4	0.5	23	194100	109.5	103.7	0.4	85	439825	100.0	107.8	0.3	0	0	0.0	0.0	0.0	2	4666	100.0	100.9	0.4
専門サービス業	6	17000	200.0	212.5	0.4	48	176310	126.3	116.5	0.4	5	16500	166.7	217.1	0.4	46	172810	121.1	117.9	0.4	182	445286	89.2	87.3	0.4	0	0	0.0	0.0	0.0	0	0	0.0	0.0	0.0
広告業	0	0	0.0	0.0	0.0	4	13000	66.7	43.9	0.0	1	2000	100.0	100.0	0.0	4	12000	80.0	48.7	0.0	22	51974	75.9	60.4	0.0	0	0	0.0	0.0	0.0	0	0	0.0	0.0	0.0
技術サービス業	6	11500	85.7	21.5	0.3	72	782190	97.3	163.4	1.6	6	11000	85.7	20.6	0.3	71	766190	100.0	161.4	1.6	218	1446072	97.3	106.4	1.1	0	0	0.0	0.0	0.0	3	31741	150.0	403.9	2.7
宿泊業	15	113000	83.3	126.1	2.8	106	1244050	93.0	107.9	2.6	13	58000	81.3	73.0	1.4	99	1139850	90.8	101.7	2.4	465	3137022	93.4	92.5	2.5	1	436	50.0	35.3	0.7	3	112770	18.8	22.4	9.4
飲食店	27	85349	142.1	56.5	2.1	273	1100019	127.0	119.1	2.3	31	125639	238.5	115.3	3.0	266	1078299	129.1	124.6	2.3	1069	3673721	93.6	97.7	2.9	0	0	0.0	0.0	0.0	11	30476	73.3	51.4	2.6
持帰り・配達飲食サービス業	1	1500	100.0	150.0	0.0	22	82300	110.0	66.7	0.2	2	4500	66.7	26.5	0.1	22	82300	110.0	66.7	0.2	62	249012	121.6	119.3	0.2	0	0	0.0	0.0	0.0	1	3066	0.0	0.0	0.3
洗濯・理容・美容・浴場業	12	105920	200.0	446.9	2.7	95	394750	148.4	151.4	0.8	10	99200	250.0	1740.4	2.3	90	363380	150.0	164.2	0.8	349	1038919	93.8	95.2	0.8	0	0	0.0	0.0	0.0	0	0	0.0	0.0	0.0
その他生活関連サービス業	2	5000	0.0	0.0	0.1	29	357131	161.1	249.4	0.7	2	5000	200.0	34.7	0.1	29	351390	161.1	245.4	0.7	108	838901	96.4	110.7	0.7	0	0	0.0	0.0	0.0	2	450	200.0	31.6	0.0
娯楽業	3	23500	0.0	0.0	0.6	24	184700	240.0	196.0	0.4	3	23500	0.0	0.0	0.6	24	184300	240.0	196.6	0.4	101	1006231	104.1	100.5	0.8	0	0	0.0	0.0	0.0	0	0	0.0	0.0	0.0
学校教育	0	0	0.0	0.0	0.0	0	0	0.0	0.0	0.0	0	0	0.0	0.0	0.0	0	0	0.0	0.0	0.0	3	3371	75.0	55.7	0.0	0	0	0.0	0.0	0.0	0	0	0.0	0.0	0.0
その他の教育、学習支援業	1	200	100.0	4.0	0.0	24	74500	141.2	100.0	0.2	1	200	100.0	4.0	0.0	24	72000	141.2	98.0	0.2	94	261975	105.6	95.2	0.2	0	0	0.0	0.0	0.0	0	0	0.0	0.0	0.0
医療業	7	160000	140.0	262.3	4.0	102	1125880	139.7	177.3	2.3	7	159500	175.0	1450.0	3.8	101	1122680	144.3	190.5	2.4	308	2388926	100.7	102.7	1.9	0	0	0.0	0.0	0.0	0	0	0.0	0.0	0.0
保険衛生	0	0	0.0	0.0	0.0	0	0	0.0	0.0	0.0	0	0	0.0	0.0	0.0	0	0	0.0	0.0	0.0	2	8632	100.0	89.5	0.0	0	0	0.0	0.0	0.0	0	0	0.0	0.0	0.0
社会保険・社会福祉・介護	7	66500	233.3	192.3	1.7	73	783600	137.7	190.0	1.6	5	27000	250.0	86.0	0.6	70	734100	132.1	175.9	1.5	230	1463405	107.5	107.7	1.2	0	0	0.0	0.0	0.0	0	0	0.0	0.0	0.0

業種中分類別保証状況

平成 31 年 1 月現在）

部署： **総括**

単位： 千円 ）

業種中分類	当月中保証申込					当年度中保証申込					当月中保証承諾					当年度中保証承諾					保証債務残高					当月中代位弁済					当年度中代位弁済				
	件数	金額	前年比		構成比	件数	金額	前年比		構成比	件数	金額	前年比		構成比	件数	金額	前年比		構成比	件数	金額	前年比		構成比	件数	金額	前年比		構成比	件数	金額	前年比		構成比
			件数	金額				件数	金額				件数	金額				件数	金額				件数	金額				件数	金額				件数	金額		
廃棄物処理業	2	13300	200.0	665.0	0.3	28	170230	100.0	61.7	0.4	2	13300	100.0	190.0	0.3	28	169620	107.7	65.8	0.4	142	868478	82.6	80.7	0.7	0	0	0.0	0.0	0.0	2	1515	0.0	0.0	0.1
自動車整備業	10	58500	250.0	212.0	1.5	76	323590	101.3	94.0	0.7	9	56500	180.0	482.9	1.3	72	292620	102.9	103.2	0.6	330	1065480	90.7	94.8	0.8	0	0	0.0	0.0	0.0	0	0	0.0	0.0	0.0
機械等修理業 別掲除く）	2	5500	200.0	183.3	0.1	11	34160	100.0	97.9	0.1	2	5500	200.0	183.3	0.1	11	34160	100.0	99.3	0.1	39	120339	97.5	101.8	0.1	0	0	0.0	0.0	0.0	0	0	0.0	0.0	0.0
職業紹介 労働者派遣業	2	33000	0.0	0.0	0.8	15	299050	136.4	216.7	0.6	3	63000	0.0	0.0	1.5	15	299050	150.0	239.2	0.6	51	601936	104.1	115.3	0.5	0	0	0.0	0.0	0.0	0	0	0.0	0.0	0.0
その他の事業サービス業	6	111500	85.7	119.1	2.8	86	750300	116.2	117.3	1.6	7	129500	87.5	88.9	3.0	83	711000	115.3	113.0	1.5	283	1816435	90.4	94.8	1.4	3	13909	0.0	0.0	23.7	3	13909	100.0	64.1	1.2
その他のサービス業	0	0	0.0	0.0	0.0	0	0	0.0	0.0	0.0	0	0	0.0	0.0	0.0	0	0	0.0	0.0	0.0	2	6675	100.0	76.1	0.0	0	0	0.0	0.0	0.0	0	0	0.0	0.0	0.0

市 区 町 村 別 保 証 状 況

平成 31 年 1 月現在）

部署： **総括**

単位： 千円 ）

市区町村	当月中保証申込					当年度中保証申込					当月中保証承諾					当年度中保証承諾					保証債務残高					当月中代位弁済					当年度中代位弁済				
	件数	金額	前年比 件数	前年比 金額	構成比	件数	金額	前年比 件数	前年比 金額	構成比	件数	金額	前年比 件数	前年比 金額	構成比	件数	金額	前年比 件数	前年比 金額	構成比	件数	金額	前年比 件数	前年比 金額	構成比	件数	金額	前年比 件数	前年比 金額	構成比	件数	金額	前年比 件数	前年比 金額	構成比
合計	396	3990009	115.8	102.0	100.0	4435	48401792	118.9	121.5	100.0	386	4248877	121.0	113.8	100.0	4321	47363599	119.0	122.4	100.0	16600	125972226	93.2	97.4	100.0	11	58691	55.0	33.8	100.0	165	1193904	81.7	60.9	100.0
甲府市	100	1212570	103.1	87.0	30.4	1177	16093158	113.0	123.1	33.2	101	1336560	114.8	99.5	31.5	1150	15826558	113.5	125.6	33.4	4309	39564867	93.5	98.0	31.4	4	35584	57.1	48.0	60.6	57	363832	78.1	34.4	30.5
富士吉田市	26	187300	108.3	97.8	4.7	339	2241820	131.4	108.0	4.6	22	114300	95.7	44.6	2.7	336	2140280	131.8	103.8	4.5	1310	7396330	89.2	90.3	5.9	0	0	0.0	0.0	0.0	12	33949	171.4	412.8	2.8
都留市	21	121600	116.7	69.7	3.0	216	1867740	110.2	91.7	3.9	19	113600	126.7	79.2	2.7	213	1854210	112.7	94.6	3.9	782	5317124	94.1	94.0	4.2	0	0	0.0	0.0	0.0	0	0	0.0	0.0	0.0
山梨市	18	130949	450.0	909.4	3.3	160	1754299	117.6	121.0	3.6	17	106449	425.0	739.2	2.5	149	1630599	112.9	114.3	3.4	603	4239853	94.5	93.0	3.4	0	0	0.0	0.0	0.0	4	29897	66.7	80.4	2.5
大月市	16	85140	145.5	87.8	2.1	135	858270	122.7	98.7	1.8	14	77300	155.6	85.9	1.8	133	850430	129.1	102.3	1.8	511	3537313	92.2	96.5	2.8	0	0	0.0	0.0	0.0	1	19534	8.3	43.6	1.6
韮崎市	6	43300	200.0	90.2	1.1	113	1175574	114.1	138.5	2.4	6	45150	120.0	75.5	1.1	112	1170574	112.0	139.0	2.5	480	3384814	93.2	90.5	2.7	0	0	0.0	0.0	0.0	0	0	0.0	0.0	0.0
南アルプス市	31	224810	182.4	128.1	5.6	267	2931150	142.8	112.0	6.1	27	235190	150.0	139.2	5.5	258	2850130	141.0	112.2	6.0	960	7645234	93.7	100.0	6.1	0	0	0.0	0.0	0.0	16	77049	320.0	268.4	6.5
北杜市	20	317300	83.3	146.0	8.0	231	2048690	138.3	128.9	4.2	21	324670	91.3	161.2	7.6	225	2208390	134.7	141.2	4.7	922	6030929	98.1	100.4	4.8	0	0	0.0	0.0	0.0	5	6607	125.0	47.4	0.6
甲斐市	26	393800	144.4	158.2	9.9	287	3638316	125.3	151.6	7.5	29	528000	145.0	213.2	12.4	281	3566506	126.0	155.7	7.5	1156	8506718	94.7	105.7	6.8	1	202	0.0	0.0	0.3	7	81483	38.9	36.6	6.8
笛吹市	26	388990	100.0	126.8	9.7	339	3859071	113.0	127.3	8.0	26	436190	104.0	153.2	10.3	324	3694730	111.0	125.0	7.8	1191	9793532	92.5	102.0	7.8	0	0	0.0	0.0	0.0	11	35632	183.3	88.4	3.0
上野原市	6	69850	75.0	51.2	1.8	92	1052186	122.7	153.3	2.2	6	72200	100.0	58.9	1.7	90	1045436	125.0	154.2	2.2	354	2848066	84.3	94.5	2.3	0	0	0.0	0.0	0.0	0	0	0.0	0.0	0.0
甲州市	13	114100	130.0	234.6	2.9	136	1261390	118.3	113.7	2.6	12	106600	133.3	262.3	2.5	128	1179860	114.3	108.2	2.5	596	4123104	96.1	96.5	3.3	3	17791	0.0	0.0	30.3	8	100844	72.7	292.0	8.4
中央市	10	110000	111.1	92.6	2.8	131	1608730	105.6	106.7	3.3	9	88000	128.6	113.1	2.1	127	1566730	106.7	108.0	3.3	510	4335280	92.2	95.0	3.4	0	0	0.0	0.0	0.0	6	26432	50.0	28.2	2.2
西八代郡　市川三郷町	8	159200	266.7	109.8	4.0	69	977810	123.2	128.7	2.0	9	259200	300.0	178.8	6.1	69	975810	123.2	128.4	2.1	197	2059797	90.0	103.7	1.6	0	0	0.0	0.0	0.0	1	3162	25.0	31.0	0.3
南巨摩郡　増穂町	0	0	0.0	0.0	0.0	0	0	0.0	0.0	0.0	0	0	0.0	0.0	0.0	0	0	0.0	0.0	0.0	17	26355	56.7	31.2	0.0	0	0	0.0	0.0	0.0	0	0	0.0	0.0	0.0
南巨摩郡　鰍沢町	0	0	0.0	0.0	0.0	0	0	0.0	0.0	0.0	0	0	0.0	0.0	0.0	0	0	0.0	0.0	0.0	11	71512	78.6	85.0	0.1	0	0	0.0	0.0	0.0	0	0	0.0	0.0	0.0
南巨摩郡　早川町	0	0	0.0	0.0	0.0	12	94800	171.4	124.4	0.2	0	0	0.0	0.0	0.0	12	94800	171.4	124.4	0.2	35	239244	100.0	114.0	0.2	0	0	0.0	0.0	0.0	0	0	0.0	0.0	0.0
南巨摩郡　身延町	6	46000	100.0	33.1	1.2	87	1036630	135.9	132.4	2.1	4	30500	57.1	25.1	0.7	82	980730	128.1	130.7	2.1	289	2065158	95.7	114.6	1.6	0	0	0.0	0.0	0.0	7	17379	100.0	39.7	1.5
南巨摩郡　南部町	2	53000	66.7	294.4	1.3	29	288656	131.8	177.9	0.6	2	53000	200.0	530.0	1.2	29	287656	145.0	186.4	0.6	104	589150	102.0	111.8	0.5	0	0	0.0	0.0	0.0	0	0	0.0	0.0	0.0
南巨摩郡　富士川町	10	56700	200.0	231.4	1.4	96	1022800	141.2	119.5	2.1	11	49568	275.0	236.0	1.2	93	997268	143.1	118.3	2.1	285	2197213	95.0	88.6	1.7	0	0	0.0	0.0	0.0	6	27426	0.0	0.0	2.3
中巨摩郡　昭和町	7	73400	46.7	66.8	1.8	153	2310240	126.4	151.6	4.8	8	105500	53.3	102.0	2.5	151	2246440	126.9	149.8	4.7	518	5006915	94.0	100.2	4.0	1	2669	100.0	93.1	4.5	16	201701	400.0	921.7	16.9
南都留郡　道志村	3	9000	75.0	22.5	0.2	19	81500	100.0	76.9	0.2	3	9000	75.0	22.6	0.2	19	81500	118.8	83.3	0.2	53	220474	101.9	104.5	0.2	0	0	0.0	0.0	0.0	0	0	0.0	0.0	0.0
南都留郡　西桂町	1	4800	100.0	96.0	0.1	9	61300	60.0	146.1	0.1	1	4800	100.0	100.0	0.1	9	61300	64.3	162.4	0.1	62	311094	89.9	91.3	0.2	0	0	0.0	0.0	0.0	0	0	0.0	0.0	0.0
南都留郡　忍野村	8	27000	114.3	78.3	0.7	65	428850	101.6	127.7	0.9	8	26900	133.3	82.8	0.6	64	398750	104.9	121.2	0.8	274	1456708	92.6	87.9	1.2	0	0	0.0	0.0	0.0	0	0	0.0	0.0	0.0
南都留郡　山中湖村	12	117800	171.4	121.4	3.0	91	607400	121.3	160.8	1.3	10	67800	142.9	69.9	1.6	88	556900	122.2	151.5	1.2	313	1355420	91.8	97.2	1.1	2	2446	0.0	0.0	4.2	4	55128	80.0	1015.9	4.6
南都留郡　鳴沢村	3	6500	300.0	650.0	0.2	11	159952	68.8	68.8	0.3	3	6500	300.0	650.0	0.2	11	159952	73.3	75.3	0.3	57	453380	82.6	81.2	0.4	0	0	0.0	0.0	0.0	0	0	0.0	0.0	0.0
南都留郡　富士河口湖町	16	31900	84.2	28.5	0.8	163	895460	103.2	71.2	1.9	16	41900	94.1	40.5	1.0	160	892260	101.9	71.9	1.9	677	3108374	93.8	90.1	2.5	0	0	0.0	0.0	0.0	2	1515	0.0	0.0	0.1
北都留郡　小菅村	0	0	0.0	0.0	0.0	7	41000	175.0	141.4	0.1	1	5000	0.0	0.0	0.1	7	40800	175.0	143.2	0.1	18	69708	120.0	117.9	0.1	0	0	0.0	0.0	0.0	0	0	0.0	0.0	0.0
北都留郡　丹波山村	1	5000	100.0	49.5	0.1	1	5000	50.0	42.2	0.0	1	5000	0.0	0.0	0.1	1	5000	100.0	284.1	0.0	5	17267	83.3	72.0	0.0	0	0	0.0	0.0	0.0	0	0	0.0	0.0	0.0
圏外	0	0	0.0	0.0	0.0	0	0	0.0	0.0	0.0	0	0	0.0	0.0	0.0	0	0	0.0	0.0	0.0	1	1293	33.3	1.1	0.0	0	0	0.0	0.0	0.0	2	112334	0.0	0.0	9.4

金融機関店舗別保証先数〈平成31年1月末〉

（単位:先）

順位	金融機関名	支店名	企業者数
1	山梨中央銀行	河口湖支店	181
2	山梨中央銀行	吉田支店	176
3	甲府信用金庫	南支店	161
4	山梨中央銀行	青沼支店	140
5	甲府信用金庫	本店	134
6	都留信用組合	河口湖支店	131
7	山梨中央銀行	長坂支店	129
8	山梨中央銀行	韮崎支店	122
9	山梨中央銀行	貢川支店	118
10	山梨中央銀行	大月支店	117
11	甲府信用金庫	緑町支店	116
12	山梨中央銀行	都留支店	114
13	山梨中央銀行	日下部支店	113
14	山梨中央銀行	城南支店	107
14	商工組合中央金庫	甲府支店	107
16	甲府信用金庫	西支店	105
17	甲府信用金庫	長坂支店	104
17	山梨中央銀行	塩山支店	104
19	都留信用組合	小立支店	98
20	山梨県民信用組合	青沼支店	97
20	山梨中央銀行	青柳支店	97
22	甲府信用金庫	塩山支店	96
22	山梨信用金庫	小笠原支店	96
22	山梨中央銀行	石和支店	96
22	山梨中央銀行	敷島支店	96
22	都留信用組合	上野原支店	96
27	山梨信用金庫	南支店	95
27	山梨信用金庫	富士吉田支店	95
29	みずほ銀行	甲府支店	93
30	都留信用組合	本店	92
31	甲府信用金庫	大里支店	91
31	都留信用組合	大月支店	91
33	山梨中央銀行	南支店	88
34	甲府信用金庫	白根支店	86
34	山梨中央銀行	湯村支店	86
36	りそな銀行	甲府支店	85
36	都留信用組合	忍野支店	85
38	甲府信用金庫	加納岩支店	84
39	山梨信用金庫	石和支店	83
39	山梨中央銀行	小笠原支店	83
41	都留信用組合	平野支店	82
42	都留信用組合	上吉田支店	81
43	三井住友銀行	甲府支店	80
44	甲府信用金庫	笛吹支店	78
44	山梨中央銀行	昭和支店	78
44	山梨中央銀行	上野原支店	78
47	甲府信用金庫	国母支店	77
48	山梨中央銀行	白根支店	76
49	山梨中央銀行	身延支店	75
49	山梨中央銀行	武田通支店	75

順位	金融機関名	支店名	企業者数
51	山梨中央銀行	本店	74
52	山梨県民信用組合	本店	72
52	山梨中央銀行	和戸支店	72
54	甲府信用金庫	櫛形支店	71
54	甲府信用金庫	竜王南支店	71
54	山梨中央銀行	後屋支店	71
57	山梨県民信用組合	都留支店	70
58	山梨中央銀行	国母支店	69
58	都留信用組合	谷村支店	69
60	甲府信用金庫	朝気支店	68
60	甲府信用金庫	韮崎支店	68
60	山梨中央銀行	市川支店	68
60	山梨中央銀行	小淵沢支店	68
60	都留信用組合	猿橋支店	68
65	山梨信用金庫	昭和支店	66
65	山梨中央銀行	山中湖支店	66
65	山梨中央銀行	八代支店	66
68	都留信用組合	明見支店	65
69	甲府信用金庫	石和支店	64
69	甲府信用金庫	田富支店	64
71	甲府信用金庫	敷島支店	63
71	山梨中央銀行	竜王支店	63
73	山梨中央銀行	御坂支店	62
73	都留信用組合	竜ケ丘支店	62
75	山梨県民信用組合	鰍沢支店	61
76	甲府信用金庫	竜王支店	60
76	山梨県民信用組合	韮崎支店	60
76	山梨信用金庫	韮崎支店	60
79	都留信用組合	山中湖支店	59
79	都留信用組合	上谷支店	59
81	山梨信用金庫	山梨支店	58
81	山梨信用金庫	谷村支店	58
81	山梨信用金庫	本店	58
81	山梨中央銀行	南竜王支店	58
85	都留信用組合	富士吉田南支店	57
86	甲府信用金庫	東支店	56
86	山梨信用金庫	国母支店	56
86	山梨中央銀行	須玉支店	56
89	山梨県民信用組合	後屋支店	55
89	山梨県民信用組合	富士吉田支店	55
91	甲府信用金庫	湯村支店	54
92	山梨県民信用組合	石和支店	53
92	山梨信用金庫	池田支店	53
94	山梨信用金庫	上野原支店	52
94	山梨信用金庫	南西支店	52
94	都留信用組合	禾生支店	52
97	甲府信用金庫	北支店	51
98	山梨県民信用組合	山梨支店	50
98	都留信用組合	新西原支店	50
100	山梨信用金庫	河口湖支店	48

金融機関店舗別保証債務残高〈平成31年1月末〉

（単位：千円）

順位	金融機関名	支店名	保証残高
1	甲府信用金庫	南支店	3,160,904
2	みずほ銀行	甲府支店	2,945,416
3	りそな銀行	甲府支店	2,689,708
4	三井住友銀行	甲府支店	2,588,419
5	甲府信用金庫	緑町支店	2,523,794
6	商工組合中央金庫	甲府支店	2,377,466
7	山梨中央銀行	青沼支店	2,249,301
8	山梨中央銀行	貢川支店	2,191,188
9	山梨中央銀行	本店	1,961,866
10	山梨中央銀行	大月支店	1,862,616
11	山梨中央銀行	城南支店	1,692,745
12	甲府信用金庫	本店	1,680,926
13	山梨中央銀行	韮崎支店	1,679,852
14	甲府信用金庫	西支店	1,669,755
15	山梨中央銀行	青柳支店	1,571,954
16	山梨中央銀行	市川支店	1,568,689
17	山梨中央銀行	国母支店	1,501,095
18	山梨中央銀行	石和支店	1,500,765
19	甲府信用金庫	塩山支店	1,490,537
20	山梨中央銀行	河口湖支店	1,453,891
21	山梨中央銀行	塩山支店	1,424,781
22	山梨中央銀行	都留支店	1,392,443
23	山梨中央銀行	長坂支店	1,326,035
24	山梨中央銀行	吉田支店	1,322,424
25	甲府信用金庫	大里支店	1,302,814
26	山梨中央銀行	南支店	1,235,170
27	山梨中央銀行	日下部支店	1,180,816
28	甲府信用金庫	白根支店	1,179,245
29	山梨中央銀行	湯村支店	1,175,930
30	甲府信用金庫	朝気支店	1,146,248
31	山梨中央銀行	白根支店	1,134,921
32	山梨中央銀行	敷島支店	1,125,256
33	山梨信用金庫	小笠原支店	1,090,750
34	山梨中央銀行	流通センター支店	1,081,080
35	山梨中央銀行	武田通支店	1,067,536
36	甲府信用金庫	東支店	1,065,949
37	都留信用組合	上野原支店	1,056,182
38	山梨中央銀行	上野原支店	1,040,033
39	甲府信用金庫	長坂支店	1,022,517
40	甲府信用金庫	石和支店	998,141
41	甲府信用金庫	田富支店	991,993
42	都留信用組合	忍野支店	976,721
43	山梨信用金庫	南支店	967,888
44	甲府信用金庫	韮崎支店	963,273
45	甲府信用金庫	加納岩支店	955,710
46	甲府信用金庫	竜王南支店	948,143
47	都留信用組合	上吉田支店	941,349
48	都留信用組合	河口湖支店	934,889
49	甲府信用金庫	国母支店	932,485
50	都留信用組合	大月支店	921,406
51	山梨県民信用組合	青沼支店	908,149
52	都留信用組合	本店	902,979
53	山梨中央銀行	甲府駅前支店	880,402
54	山梨信用金庫	昭和支店	832,025
55	甲府信用金庫	湯村支店	827,256
56	山梨信用金庫	塩山支店	820,852
57	山梨県民信用組合	本店	816,801
58	山梨信用金庫	韮崎支店	812,264
59	山梨信用金庫	国母支店	809,819
60	山梨中央銀行	昭和支店	803,949
61	山梨中央銀行	竜王支店	795,787
62	山梨信用金庫	石和支店	791,350
63	都留信用組合	竜ケ丘支店	790,483
64	甲府信用金庫	敷島支店	784,963
65	甲府信用金庫	櫛形支店	780,435
66	山梨信用金庫	本店	778,124
67	山梨中央銀行	南竜王支店	775,388
68	山梨中央銀行	和戸支店	767,345
69	都留信用組合	谷村支店	762,401
70	山梨中央銀行	御坂支店	736,783
71	山梨中央銀行	八代支店	731,822
72	甲府信用金庫	笛吹支店	727,314
73	山梨信用金庫	徳行支店	721,934
74	甲府信用金庫	竜王支店	706,666
75	山梨中央銀行	小淵沢支店	697,412
76	山梨中央銀行	小笠原支店	696,326
77	山梨信用金庫	富士吉田支店	676,666
78	山梨中央銀行	田富支店	675,867
79	三菱UFJ銀行	新宿中央支店	641,657
80	山梨中央銀行	身延支店	639,954
81	山梨信用金庫	上野原支店	616,510
82	都留信用組合	明見支店	615,563
83	甲府信用金庫	藤井支店	606,849
84	山梨信用金庫	南西支店	568,886
85	都留信用組合	小立支店	557,844
86	山梨信用金庫	谷村支店	557,024
87	山梨県民信用組合	鰍沢支店	551,107
88	山梨県民信用組合	韮崎支店	537,241
89	山梨中央銀行	勝沼支店	533,833
90	都留信用組合	山中湖支店	527,144
91	山梨中央銀行	須玉支店	522,778
92	山梨信用金庫	池田支店	516,870
93	山梨県民信用組合	竜南支店	513,331
94	山梨県民信用組合	都留支店	509,223
95	都留信用組合	平野支店	502,084
96	山梨中央銀行	後屋支店	495,504
97	甲府信用金庫	北支店	495,068
98	都留信用組合	桂支店	487,575
99	山梨県民信用組合	中富支店	481,229
100	山梨県民信用組合	石和支店	480,085

金融機関別　保証状況表

（単位：百万円）

金融機関	保証承諾												保証債務残高												代位弁済												金融機関
	平成28年度				平成29年度				平成31年1月				平成28年度				平成29年度				平成31年1月				平成28年度				平成29年度				平成31年1月				
	件数	金額	前年比	構成比	件数	金額	前年同月比	構成比	件数	金額	前年同月比	構成比	件数	金額	前年比	構成比	件数	金額	前年同月比	構成比	件数	金額	前年同月比	構成比	件数	金額	前年比	構成比	件数	金額	前年同月比	構成比	件数	金額	前年同月比	構成比	
みずほ銀行	17	855	51.0%	1.5%	12	610	71.4%	1.2%	9	344	114.7%	0.7%	281	6,979	79.5%	5.0%	235	4,870	69.8%	3.8%	189	3,410	66.9%	2.7%	0	0	－	0.0%	1	7	－	0.3%	1	9	125.7%	0.7%	みずほ
三菱UFJ銀行	15	556	171.5%	1.0%	9	257	46.3%	0.5%	5	144	76.7%	0.3%	63	1,180	115.2%	0.8%	56	1,035	87.7%	0.8%	50	816	73.9%	0.6%	0	0	－	0.0%	4	18	－	0.7%	0	0	0.0%	0.0%	三菱UFJ
三井住友銀行	26	977	170.2%	1.8%	17	668	68.4%	1.3%	17	1,570	281.9%	3.3%	143	2,452	91.3%	1.8%	122	2,145	87.5%	1.7%	125	2,735	118.6%	2.2%	0	0	－	0.0%	0	0	0.0%	0.0%	0	0	0.0%	0.0%	三住
りそな銀行	38	1,177	123.5%	2.1%	30	1,050	89.2%	2.1%	22	645	82.7%	1.4%	201	3,634	92.6%	2.6%	176	3,170	87.2%	2.5%	176	2,927	90.4%	2.3%	0	0	－	0.0%	2	30	－	1.2%	0	0	0.0%	0.0%	りそな
山梨中央銀行	**1,985**	**22,149**	**104.4%**	**40.0%**	**1,704**	**20,357**	**91.9%**	**41.0%**	**1,605**	**19,146**	**118.7%**	**40.4%**	**6,685**	**49,263**	**94.3%**	**35.4%**	**6,138**	**46,001**	**93.4%**	**35.8%**	**5,801**	**45,268**	**98.5%**	**35.9%**	**39**	**156**	**26.4%**	**16.2%**	**87**	**1,115**	**715.3%**	**44.7%**	**44**	**357**	**35.4%**	**29.9%**	**山中**
八十二銀行	5	52	161.8%	0.1%	2	4	7.7%	0.0%	7	72	1802.5%	0.2%	11	70	306.3%	0.1%	12	64	91.1%	0.0%	18	121	194.5%	0.1%	0	0	－		0	0	0.0%	0.0%	0	0	0.0%	0.0%	八十二
静岡銀行	0	0	0.0%	0.0%	1	19	－	0.0%	0	0	0.0%	0.0%	4	48	68.2%	0.0%	3	44	92.4%	0.0%	2	27	52.9%	0.0%	0	0	－		0	0	0.0%	0.0%	0	0	0.0%	0.0%	静銀
スルガ銀行	1	5	0.0%	0.0%	0	0	0.0%	0.0%	1	5	－	0.0%	1	5	50.5%	0.0%	1	5	100.0%	0.0%	1	5	100.0%	0.0%	0	0	－		0	0	0.0%	0.0%	0	0	0.0%	0.0%	スルガ
清水銀行	4	46	159.6%	0.1%	2	25	55.0%	0.1%	1	18	72.0%	0.0%	11	106	95.8%	0.1%	8	76	71.8%	0.1%	7	73	76.0%	0.1%	0	0	－		0	0	0.0%	0.0%	0	0	0.0%	0.0%	清水
青梅信用金庫	6	33	90.4%	0.1%	7	52	158.7%	0.1%	6	26	85.3%	0.1%	18	79	83.8%	0.1%	17	64	81.2%	0.0%	19	59	86.0%	0.0%	0	0	－	0.0%	0	0	0.0%	0.0%	0	0	0.0%	0.0%	青信
甲府信用金庫	**1,013**	**12,052**	**106.1%**	**21.8%**	**936**	**10,911**	**90.5%**	**22.0%**	**945**	**11,963**	**142.0%**	**25.3%**	**3,501**	**28,444**	**99.8%**	**20.4%**	**3,327**	**27,231**	**95.7%**	**21.2%**	**3,261**	**28,087**	**102.3%**	**22.3%**	**65**	**474**	**105.5%**	**49.2%**	**63**	**831**	**175.2%**	**33.3%**	**57**	**506**	**93.7%**	**42.4%**	**甲信**
山梨信用金庫	**619**	**6,125**	**90.2%**	**11.1%**	**585**	**5,413**	**88.4%**	**10.9%**	**490**	**3,968**	**89.3%**	**8.4%**	**2,634**	**17,069**	**89.5%**	**12.3%**	**2,431**	**15,898**	**93.1%**	**12.4%**	**2,258**	**14,850**	**93.3%**	**11.8%**	**31**	**153**	**38.9%**	**15.9%**	**23**	**103**	**67.6%**	**4.1%**	**23**	**96**	**108.2%**	**8.0%**	**山信**
富士宮信用金庫	2	15	187.5%	0.0%	1	5	33.3%	0.0%	0	0	0.0%	0.0%	6	23	138.5%	0.0%	3	14	60.4%	0.0%	3	13	93.6%	0.0%	0	0	－		0	0	0.0%	0.0%	0	0	0.0%	0.0%	富士宮
商工組合中央金庫	37	999	169.3%	1.8%	27	756	75.6%	1.5%	23	622	95.5%	1.3%	189	2,735	95.0%	2.0%	185	2,653	97.0%	2.1%	167	2,570	96.4%	2.0%	1	8	711.2%	0.8%	3	19	230.8%	0.8%	0	0	0.0%	0.0%	中金
山梨県民信用組合	**670**	**4,432**	**127.6%**	**8.0%**	**558**	**4,532**	**102.3%**	**9.1%**	**604**	**4,775**	**147.4%**	**10.1%**	**2,338**	**11,298**	**101.5%**	**8.1%**	**2,236**	**11,227**	**99.4%**	**8.7%**	**2,210**	**11,881**	**106.9%**	**9.4%**	**19**	**114**	**44.1%**	**11.8%**	**40**	**273**	**239.5%**	**10.9%**	**32**	**203**	**93.9%**	**17.0%**	**県民**
都留信用組合	**863**	**5,899**	**91.2%**	**10.7%**	**623**	**4,966**	**84.2%**	**10.0%**	**586**	**4,065**	**104.9%**	**8.6%**	**2,864**	**15,698**	**94.8%**	**11.3%**	**2,553**	**13,961**	**88.9%**	**10.9%**	**2,311**	**13,118**	**92.8%**	**10.4%**	**9**	**59**	**25.6%**	**6.1%**	**29**	**101**	**172.2%**	**4.1%**	**8**	**23**	**29.2%**	**1.9%**	**都留**
JA笛吹	1	14	0.0%	0.0%	1	16	114.3%	0.0%	0	0	0.0%	0.0%	2	14	109.3%	0.0%	2	19	137.2%	0.0%	2	13	62.0%	0.0%	0	0	－		0	0	0.0%	0.0%	0	0	0.0%	0.0%	JA笛吹
総合計	**5,302**	**55,385**	**103.5%**	**100.0%**	**4,515**	**49,640**	**89.6%**	**100.0%**	**4,321**	**47,364**	**122.4%**	**100.0%**	**18,952**	**139,097**	**94.5%**	**100.0%**	**17,505**	**128,478**	**92.4%**	**100.0%**	**16,600**	**125,972**	**97.4%**	**100.0%**	**164**	**964**	**37.6%**	**100.0%**	**252**	**2,497**	**259.0%**	**100.0%**	**165**	**1,194**	**60.9%**	**100.0%**	**計**

平成 31年 1月 分

全　体

金融機関母店別　　保証状況表（Ａ）

（単位 ： 円）

コード	金融機関名		保証申込			保証承諾			代位弁済（元金）			代位弁済（元利）			保証債務残高		
			件数	金額	構成比	件数	金額	構成比	件数	金額	構成比	件数	金額	構成比	件数	金額	構成比
0001	みずほ	当月中	0	0	0.00%	1	100,000,000	2.35%	0	0	0.00%	0	0	0.00%	189	3,410,090,149	2.71%
		年度累計	9	344,000,000	0.71%	9	344,000,000	0.73%	1	8,459,000	0.71%	1	8,527,018	0.71%			
		対前年同月比		114.67%			114.67%			125.32%			125.74%			66.9%	
0005	三菱ＵＦＪ	当月中	0	0	0.00%	0	0	0.00%	0	0	0.00%	0	0	0.00%	50	815,593,694	0.65%
		年度累計	7	182,700,000	0.38%	5	144,200,000	0.3%	0	0	0.00%	0	0	0.00%			
		対前年同月比		91.35%			76.7%			0.00%			0.00%			73.87%	
0009	三住	当月中	0	0	0.00%	0	0	0.00%	0	0	0.00%	0	0	0.00%	125	2,735,070,382	2.17%
		年度累計	17	1,570,000,000	3.24%	17	1,570,000,000	3.31%	0	0	0.00%	0	0	0.00%			
		対前年同月比		281.87%			281.87%			0.00%			0.00%			118.57%	
0010	りそな	当月中	0	0	0.00%	1	18,000,000	0.42%	0	0	0.00%	0	0	0.00%	176	2,927,457,919	2.32%
		年度累計	22	651,900,000	1.35%	22	644,900,000	1.36%	0	0	0.00%	0	0	0.00%			
		対前年同月比		82.69%			82.74%			0.00%			0.00%			90.41%	
0142	山中	当月中	140	1,609,790,000	40.35%	134	1,769,570,000	41.65%	2	635,579	1.09%	2	637,092	1.09%	5,801	45,268,258,922	35.94%
		年度累計	1,634	19,299,594,000	39.87%	1,605	19,146,394,000	40.42%	44	356,239,577	30.04%	44	357,475,313	29.94%			
		対前年同月比		117.02%			118.7%			35.32%			35.35%			98.54%	
0143	八十二	当月中	1	1,800,000	0.05%	2	4,800,000	0.11%	0	0	0.00%	0	0	0.00%	18	120,642,470	0.10%
		年度累計	7	74,400,000	0.15%	7	72,100,000	0.15%	0	0	0.00%	0	0	0.00%			
		対前年同月比		1,860%			1,802.5%			0.00%			0.00%			194.53%	
0149	静銀	当月中	0	0	0.00%	0	0	0.00%	0	0	0.00%	0	0	0.00%	2	27,146,000	0.02%
		年度累計	0	0	0.00%	0	0	0.00%	0	0	0.00%	0	0	0.00%			
		対前年同月比		0.00%			0.00%			0.00%			0.00%			52.87%	
0150	スルガ	当月中	0	0	0.00%	0	0	0.00%	0	0	0.00%	0	0	0.00%	1	5,000,000	0.00%
		年度累計	1	5,000,000	0.01%	1	5,000,000	0.01%	0	0	0.00%	0	0	0.00%			
		対前年同月比		－			－			0.00%			0.00%			100%	
0151	清水	当月中	0	0	0.00%	0	0	0.00%	0	0	0.00%	0	0	0.00%	7	72,550,000	0.06%
		年度累計	1	18,000,000	0.04%	1	18,000,000	0.04%	0	0	0.00%	0	0	0.00%			
		対前年同月比		72%			72%			0.00%			0.00%			76.02%	
1358	青梅	当月中	1	5,000,000	0.13%	1	5,000,000	0.12%	0	0	0.00%	0	0	0.00%	19	58,773,500	0.05%
		年度累計	6	26,000,000	0.05%	6	25,800,000	0.05%	0	0	0.00%	0	0	0.00%			
		対前年同月比		63.63%			85.26%			0.00%			0.00%			85.97%	
1385	甲信	当月中	81	1,274,190,000	31.93%	82	1,242,180,000	29.24%	4	35,195,400	60.63%	4	35,584,495	60.63%	3,261	28,087,115,035	22.30%
		年度累計	972	12,322,003,072	25.46%	945	11,963,333,072	25.26%	57	502,087,381	42.34%	57	506,108,740	42.39%			
		対前年同月比		142.08%			141.98%			93.72%			93.68%			102.25%	
1386	山信	当月中	50	373,008,000	9.35%	47	342,968,000	8.07%	4	20,216,376	34.83%	4	20,459,218	34.86%	2,258	14,849,688,133	11.79%
		年度累計	510	4,102,088,000	8.48%	490	3,967,678,000	8.38%	23	95,259,103	8.03%	23	96,005,532	8.04%			
		対前年同月比		88.81%			89.26%			108.11%			108.24%			93.28%	
1507	富士宮	当月中	0	0	0.00%	0	0	0.00%	0	0	0.00%	0	0	0.00%	3	13,249,000	0.01%
		年度累計	0	0	0.00%	0	0	0.00%	0	0	0.00%	0	0	0.00%			
		対前年同月比		0.00%			0.00%			0.00%			0.00%			93.63%	
2004	商中	当月中	1	40,000,000	1%	2	48,000,000	1.13%	0	0	0.00%	0	0	0.00%	161	2,537,466,145	2.01%
		年度累計	24	627,600,000	1.3%	22	606,000,000	1.28%	0	0	0.00%	0	0	0.00%			
		対前年同月比		93.69%			93.01%			0.00%			0.00%			96.13%	

平成 31年 1月 分

全　体

金融機関母店別　　保証状況表（A）

（単位 ： 円）

コード	金融機関名		保証申込			保証承諾			代位弁済（元金）			代位弁済（元利）			保証債務残高		
			件数	金額	構成比	件数	金額	構成比	件数	金額	構成比	件数	金額	構成比	件数	金額	構成比
2377	県民	当月中	54	384,270,540	9.63%	53	418,158,540	9.84%	0	0	0.00%	0	0	0.00%	2,216	11,913,021,886	9.46%
		年度累計	630	5,066,036,540	10.47%	605	4,790,993,540	10.12%	32	201,038,504	16.95%	32	202,695,088	16.98%			
		対前年同月比		146.81%			147.9%			93.87%			93.86%			106.96%	
2378	都留	当月中	67	296,950,000	7.44%	63	300,200,000	7.07%	1	1,999,701	3.44%	1	2,010,294	3.43%	2,311	13,118,266,201	10.41%
		年度累計	594	4,107,470,000	8.49%	586	4,065,200,000	8.58%	8	22,837,761	1.93%	8	23,092,158	1.93%			
		対前年同月比		103.06%			104.91%			29.16%			29.17%			92.77%	
5169	フルーツ	当月中	1	5,000,000	0.13%	0	0	0.00%	0	0	0.00%	0	0	0.00%	0	0	0.00%
		年度累計	1	5,000,000	0.01%	0	0	0.00%	0	0	0.00%	0	0	0.00%			
		対前年同月比		%			0.00%			0.00%			0.00%			0.00%	
5199	笛吹農協	当月中	0	0	0.00%	0	0	0.00%	0	0	0.00%	0	0	0.00%	2	12,837,000	0.01%
		年度累計	0	0	0.00%	0	0	0.00%	0	0	0.00%	0	0	0.00%			
		対前年同月比		0.00%			0.00%			0.00%			0.00%			61.95%	
合　計		**当月中**	**396**	**3,990,008,540**	**100%**	**386**	**4,248,876,540**	**100%**	**11**	**58,047,056**	**100%**	**11**	**58,691,099**	**100%**	**16,600**	**125,972,226,436**	**100%**
		年度累計	**4,435**	**48,401,791,612**	**100%**	**4,321**	**47,363,598,612**	**100%**	**165**	**1,185,921,326**	**100%**	**165**	**1,193,903,849**	**100%**			
		対前年同月比		**121.48%**			**122.42%**			**60.8%**			**60.89%**			**97.42%**	