

# 保 証 概 況

(2019. 5)

山梨県信用保証協会

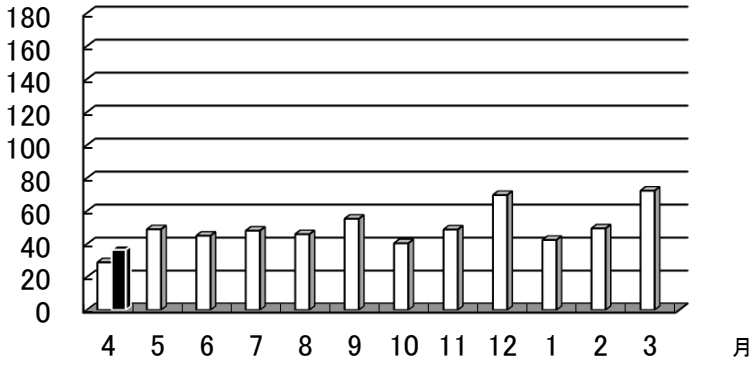
# 4月の保証状況

## 保証承諾

平成31年4月の保証承諾は422件、3,648百万円となり前年同月比は件数153.45%金額126.27%となった。

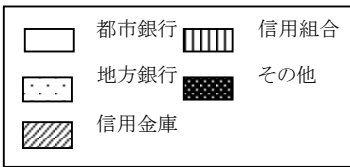
分類別の保証状況は以下の通りである。

□平成30年度  
■平成31年度



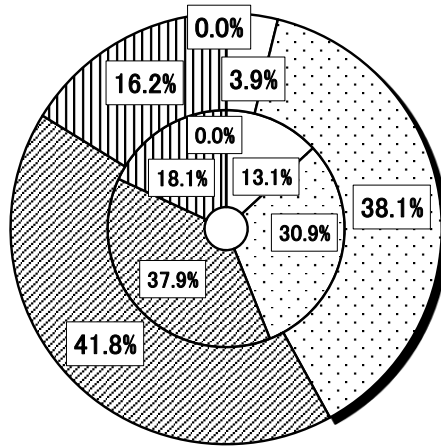
## □金融機関群別

- ・ 都市銀行 (前年同月比 37.2%)
- ・ 地方銀行 (同 156.0%)
- ・ 信用金庫 (同 139.1%)
- ・ 信用組合 (同 113.1%)
- ・ その他 (同 0%)



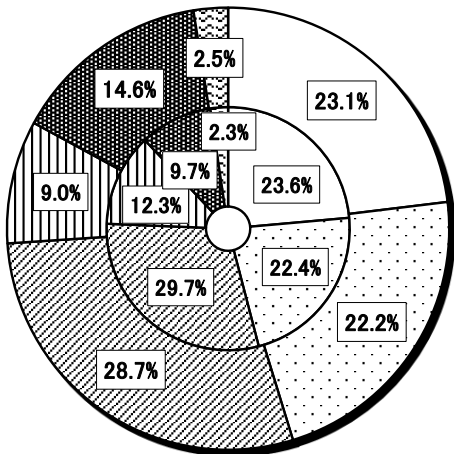
## — 金融機関群別構成比 —

【外枠：平成31年度、内枠：平成30年度】



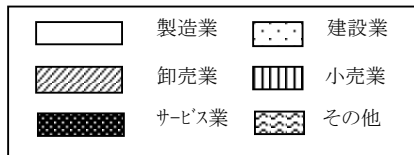
## — 業種別構成比 —

【外枠：平成31年度、内枠：平成30年度】



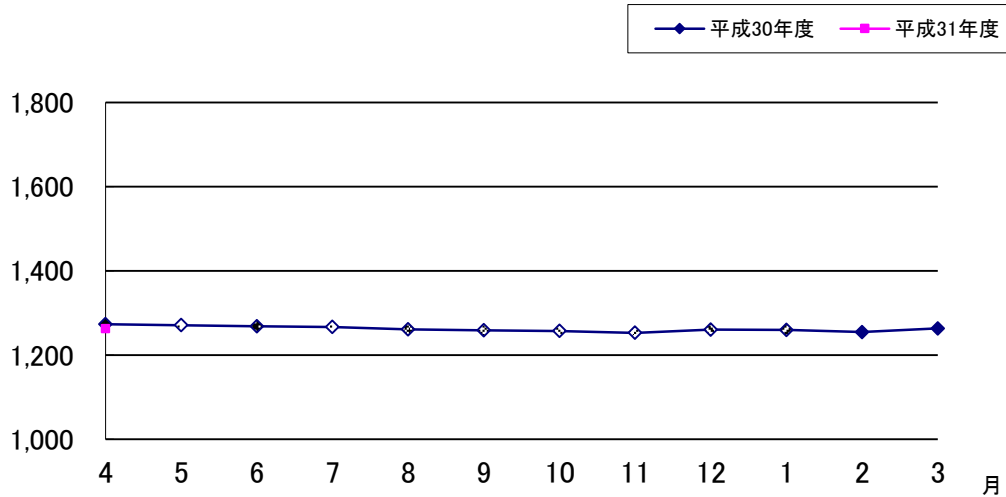
## □業種別

- ・ 製造業 (前年同月比 123.5%)
- ・ 建設業 (同 125.3%)
- ・ 卸売業 (同 121.9%)
- ・ 小売業 (同 92.1%)
- ・ サービス業 (同 190.1%)
- ・ その他 (同 135.3%)



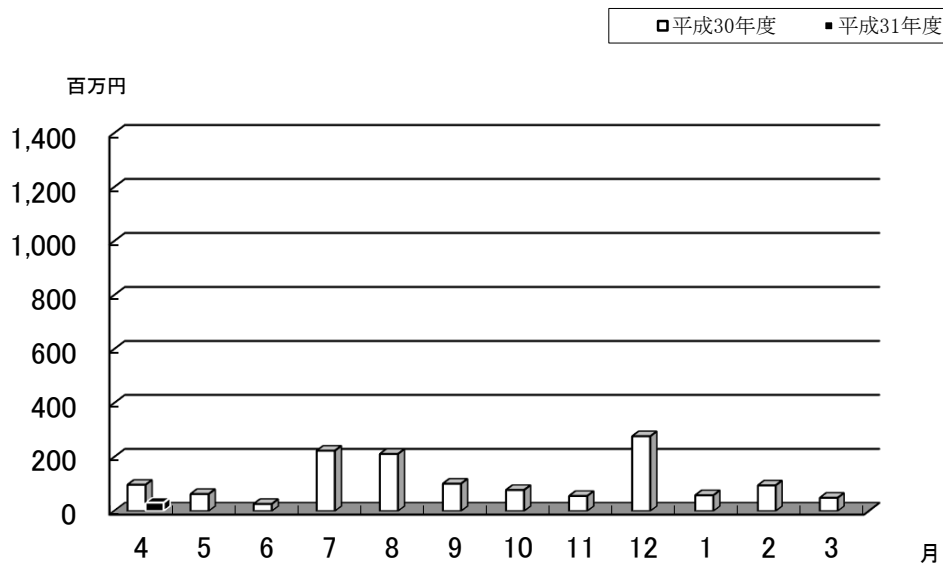
## 保証債務残高

平成31年4月の保証債務残高は、件数 16,331件（前年同月比93.84%）、金額126,297百万円（同 99.20%）となった。



## 代位弁済

平成31年4月の代位弁済は、件数4件（前年同月比16.67%）、金額31百万円（同 32.11%）となった。



# 保証金額帯別保証状況

(平成 31 年 4 月現在)

部署：総括

(単位：千円)

保証金額帯	当月中保証申込					当年度中保証申込					当月中保証承諾					当年度中保証承諾					保証債務残高					当月中代位弁済					当年度中代位弁済				
	件数	金額	前年比		構成比	件数	金額	前年比		構成比	件数	金額	前年比		構成比	件数	金額	前年比		構成比	件数	金額	前年比		構成比	件数	金額	前年比		構成比					
			件数	金額				件数	金額				件数	金額				件数	金額				件数	金額				件数	金額		件数	金額	件数	金額	
合計	454	4057349	145.5	125.0	100.0	454	4057349	145.5	125.0	100.0	422	3648280	153.5	126.3	100.0	422	3648280	153.5	126.3	100.0	16331	126297290	93.8	99.2	100.0	4	31289	16.7	32.1	100.0	4	31289	16.7	32.1	100.0
1,000千円以下	83	421790	172.9	126.9	10.4	83	421790	172.9	126.9	10.4	52	48150	273.7	270.5	1.3	52	48150	273.7	270.5	1.3	1298	931549	91.9	94.3	0.7	0	0	0.0	0.0	0.0	0	0	0.0	0.0	0.0
2,000千円以下	80	145470	163.3	160.2	3.6	80	145470	163.3	160.2	3.6	80	145570	170.2	167.9	4.0	80	145570	170.2	167.9	4.0	2009	2510922	94.4	96.9	2.0	0	0	0.0	0.0	0.0	0	0	0.0	0.0	0.0
3,000千円以下	53	152290	139.5	139.1	3.8	53	152290	139.5	139.1	3.8	54	155390	145.9	145.9	4.3	54	155390	145.9	145.9	4.3	1929	3579781	95.9	98.1	2.8	2	3381	200.0	777.1	10.8	2	3381	200.0	777.1	10.8
5,000千円以下	89	414109	132.8	129.9	10.2	89	414109	132.8	129.9	10.2	89	411920	136.9	135.1	11.3	89	411920	136.9	135.1	11.3	3127	9900089	92.8	95.9	7.8	0	0	0.0	0.0	0.0	0	0	0.0	0.0	0.0
10,000千円以下	64	559550	152.4	155.0	13.8	64	559550	152.4	155.0	13.8	65	567350	158.5	162.1	15.6	65	567350	158.5	162.1	15.6	3089	15502182	94.7	100.7	12.3	1	9059	25.0	111.8	29.0	1	9059	25.0	111.8	29.0
15,000千円以下	28	380940	116.7	117.8	9.4	28	380940	116.7	117.8	9.4	27	369700	122.7	124.3	10.1	27	369700	122.7	124.3	10.1	1150	9328428	95.8	100.9	7.4	0	0	0.0	0.0	0.0	0	0	0.0	0.0	0.0
20,000千円以下	18	344500	100.0	96.9	8.5	18	344500	100.0	96.9	8.5	20	384500	117.6	116.3	10.5	20	384500	117.6	116.3	10.5	1223	15038945	91.7	96.9	11.9	0	0	0.0	0.0	0.0	0	0	0.0	0.0	0.0
30,000千円以下	17	453700	170.0	164.1	11.2	17	453700	170.0	164.1	11.2	12	316700	120.0	114.6	8.7	12	316700	120.0	114.6	8.7	1046	17556011	95.5	98.4	13.9	0	0	0.0	0.0	0.0	0	0	0.0	0.0	0.0
50,000千円以下	14	608000	175.0	168.0	15.0	14	608000	175.0	168.0	15.0	14	601000	155.6	149.5	16.5	14	601000	155.6	149.5	16.5	990	27733987	87.8	95.3	22.0	1	18849	100.0	57.8	60.2	1	18849	100.0	57.8	60.2
60,000千円以下	4	233000	400.0	423.6	5.7	4	233000	400.0	423.6	5.7	5	284000	500.0	516.4	7.8	5	284000	500.0	516.4	7.8	122	5033121	116.2	118.3	4.0	0	0	0.0	0.0	0.0	0	0	0.0	0.0	0.0
70,000千円以下	1	64000	100.0	93.0	1.6	1	64000	100.0	93.0	1.6	1	64000	100.0	93.0	1.8	1	64000	100.0	93.0	1.8	78	3227949	97.5	89.6	2.6	0	0	0.0	0.0	0.0	0	0	0.0	0.0	0.0
80,000千円以下	2	160000	40.0	40.7	3.9	2	160000	40.0	40.7	3.9	1	80000	20.0	20.4	2.2	1	80000	20.0	20.4	2.2	173	8012446	89.6	93.6	6.3	0	0	0.0	0.0	0.0	0	0	0.0	0.0	0.0
1億円以下	0	0	0.0	0.0	0.0	0	0	0.0	0.0	0.0	1	100000	0.0	0.0	2.7	1	100000	0.0	0.0	2.7	48	2574640	104.3	103.6	2.0	0	0	0.0	0.0	0.0	0	0	0.0	0.0	0.0
2億円以下	1	120000	100.0	60.0	3.0	1	120000	100.0	60.0	3.0	1	120000	100.0	60.0	3.3	1	120000	100.0	60.0	3.3	49	5367240	128.9	142.9	4.2	0	0	0.0	0.0	0.0	0	0	0.0	0.0	0.0





# 金融機関別保証状況

(平成 31 年 4 月現在)

部署：総括

(単位：千円)

金融機関	当月中保証申込					当年度中保証申込					当月中保証承諾					当年度中保証承諾					保証債務残高					当月中代位弁済					当年度中代位弁済				
	件数	金額	前年比		構成比	件数	金額	前年比		構成比	件数	金額	前年比		構成比	件数	金額	前年比		構成比	件数	金額	前年比		構成比	件数	金額	前年比		構成比					
			件数	金額				件数	金額				件数	金額				件数	金額				件数	金額				件数	金額		件数	金額	件数	金額	
合計	454	4057349	145.5	125.0	100.0	454	4057349	145.5	125.0	100.0	422	3648280	153.5	126.3	100.0	422	3648280	153.5	126.3	100.0	16331	126297290	93.8	99.2	100.0	4	31289	16.7	32.1	100.0	4	31289	16.7	32.1	100.0
みずほ	2	90000	200.0	900.0	2.2	2	90000	200.0	900.0	2.2	3	141000	300.0	1410.0	3.9	3	141000	300.0	1410.0	3.9	170	3111666	72.3	65.6	2.5	0	0	0.0	0.0	0.0	0	0	0.0	0.0	0.0
三菱UFJ	1	8500	100.0	10.6	0.2	1	8500	100.0	10.6	0.2	0	0	0.0	0.0	0.0	0	0	0.0	0.0	0.0	49	745987	83.1	64.6	0.6	0	0	0.0	0.0	0.0	0	0	0.0	0.0	0.0
三住	0	0	0.0	0.0	0.0	0	0	0.0	0.0	0.0	0	0	0.0	0.0	0.0	0	0	0.0	0.0	0.0	113	2559457	92.6	118.8	2.0	0	0	0.0	0.0	0.0	0	0	0.0	0.0	0.0
りそな	0	0	0.0	0.0	0.0	0	0	0.0	0.0	0.0	0	0	0.0	0.0	0.0	0	0	0.0	0.0	0.0	171	2867049	97.7	92.9	2.3	0	0	0.0	0.0	0.0	0	0	0.0	0.0	0.0
山中	155	1443279	143.5	148.9	35.6	155	1443279	143.5	148.9	35.6	144	1387490	150.0	155.6	38.0	144	1387490	150.0	155.6	38.0	5619	45225054	92.3	99.6	35.8	2	3381	33.3	6.0	10.8	2	3381	33.3	6.0	10.8
八十二	0	0	0.0	0.0	0.0	0	0	0.0	0.0	0.0	1	4000	0.0	0.0	0.1	1	4000	0.0	0.0	0.1	19	127200	158.3	202.1	0.1	0	0	0.0	0.0	0.0	0	0	0.0	0.0	0.0
静銀	0	0	0.0	0.0	0.0	0	0	0.0	0.0	0.0	0	0	0.0	0.0	0.0	0	0	0.0	0.0	0.0	1	11250	33.3	25.7	0.0	0	0	0.0	0.0	0.0	0	0	0.0	0.0	0.0
スルガ	0	0	0.0	0.0	0.0	0	0	0.0	0.0	0.0	0	0	0.0	0.0	0.0	0	0	0.0	0.0	0.0	1	5000	100.0	100.0	0.0	0	0	0.0	0.0	0.0	0	0	0.0	0.0	0.0
清水	0	0	0.0	0.0	0.0	0	0	0.0	0.0	0.0	0	0	0.0	0.0	0.0	0	0	0.0	0.0	0.0	7	66871	87.5	90.5	0.1	0	0	0.0	0.0	0.0	0	0	0.0	0.0	0.0
青梅	0	0	0.0	0.0	0.0	0	0	0.0	0.0	0.0	0	0	0.0	0.0	0.0	0	0	0.0	0.0	0.0	16	55668	94.1	85.6	0.0	0	0	0.0	0.0	0.0	0	0	0.0	0.0	0.0
甲信	109	1367450	134.6	147.7	33.7	109	1367450	134.6	147.7	33.7	102	1111250	145.7	132.3	30.5	102	1111250	145.7	132.3	30.5	3221	28522577	97.0	105.3	22.6	0	0	0.0	0.0	0.0	0	0	0.0	0.0	0.0
山信	53	469690	143.2	132.9	11.6	53	469690	143.2	132.9	11.6	46	412950	164.3	161.5	11.3	46	412950	164.3	161.5	11.3	2225	14950771	92.6	95.6	11.8	2	27908	100.0	1033.4	89.2	2	27908	100.0	1033.4	89.2
富士宮	0	0	0.0	0.0	0.0	0	0	0.0	0.0	0.0	0	0	0.0	0.0	0.0	0	0	0.0	0.0	0.0	4	62991	133.3	449.8	0.0	0	0	0.0	0.0	0.0	0	0	0.0	0.0	0.0
商中	1	14800	0.0	0.0	0.4	1	14800	0.0	0.0	0.4	0	0	0.0	0.0	0.0	0	0	0.0	0.0	0.0	160	2505395	86.5	96.0	2.0	0	0	0.0	0.0	0.0	0	0	0.0	0.0	0.0
県民	75	375660	178.6	99.2	9.3	75	375660	178.6	99.2	9.3	71	280720	197.2	99.7	7.7	71	280720	197.2	99.7	7.7	2261	12101223	100.9	107.0	9.6	0	0	0.0	0.0	0.0	0	0	0.0	0.0	0.0
都留	58	287970	148.7	119.4	7.1	58	287970	148.7	119.4	7.1	55	310870	137.5	128.8	8.5	55	310870	137.5	128.8	8.5	2290	13354264	90.5	96.5	10.6	0	0	0.0	0.0	0.0	0	0	0.0	0.0	0.0
フルーツ	0	0	0.0	0.0	0.0	0	0	0.0	0.0	0.0	0	0	0.0	0.0	0.0	0	0	0.0	0.0	0.0	1	5000	0.0	0.0	0.0	0	0	0.0	0.0	0.0	0	0	0.0	0.0	0.0
笛吹農協	0	0	0.0	0.0	0.0	0	0	0.0	0.0	0.0	0	0	0.0	0.0	0.0	0	0	0.0	0.0	0.0	3	19866	150.0	106.0	0.0	0	0	0.0	0.0	0.0	0	0	0.0	0.0	0.0

## (総括)制度融資別保証状況

(平成 31 年 4 月現在)

(単位: 千円)

制度融資	当月中保証申込					当年度中保証申込					当月中保証承諾					当年度中保証承諾					保証債務残高					当月中代位弁済					当年度中代位弁済				
	件数	金額	前年比		構成比	件数	金額	前年比		構成比	件数	金額	前年比		構成比	件数	金額	前年比		構成比	件数	金額	前年比		構成比	件数	金額	前年比		構成比					
			件数	金額				件数	金額				件数	金額				件数	金額				件数	金額				件数	金額		件数	金額	件数	金額	
合計	454	4057349	145.5	125.0	100.0	454	4057349	145.5	125.0	100.0	422	3648280	153.5	126.3	100.0	422	3648280	153.5	126.3	100.0	16331	126297290	93.8	99.2	100.0	4	31289	16.7	32.1	100.0	4	31289	16.7	32.1	100.0
県災害復旧	0	0	0.0	0.0	0.0	0	0	0.0	0.0	0.0	0	0	0.0	0.0	0.0	0	0	0.0	0.0	0.0	16	56998	100.0	68.4	0.0	0	0	0.0	0.0	0.0	0	0	0.0	0.0	0.0
連鎖倒産	0	0	0.0	0.0	0.0	0	0	0.0	0.0	0.0	0	0	0.0	0.0	0.0	0	0	0.0	0.0	0.0	14	80594	77.8	101.9	0.1	0	0	0.0	0.0	0.0	0	0	0.0	0.0	0.0
*連鎖倒1	0	0	0.0	0.0	0.0	0	0	0.0	0.0	0.0	0	0	0.0	0.0	0.0	0	0	0.0	0.0	0.0	2	4309	50.0	75.9	0.0	0	0	0.0	0.0	0.0	0	0	0.0	0.0	0.0
*不況緊急特小	0	0	0.0	0.0	0.0	0	0	0.0	0.0	0.0	0	0	0.0	0.0	0.0	0	0	0.0	0.0	0.0	1	17	100.0	7.7	0.0	0	0	0.0	0.0	0.0	0	0	0.0	0.0	0.0
*不況業5	2	18000	100.0	105.9	0.4	2	18000	100.0	105.9	0.4	2	18000	200.0	120.0	0.5	2	18000	200.0	120.0	0.5	724	4975597	80.7	81.3	3.9	0	0	0.0	0.0	0.0	0	0	0.0	0.0	0.0
*不況業緊急	0	0	0.0	0.0	0.0	0	0	0.0	0.0	0.0	0	0	0.0	0.0	0.0	0	0	0.0	0.0	0.0	874	1933709	67.0	52.7	1.5	0	0	0.0	0.0	0.0	0	0	0.0	0.0	0.0
*不況業災害	0	0	0.0	0.0	0.0	0	0	0.0	0.0	0.0	0	0	0.0	0.0	0.0	0	0	0.0	0.0	0.0	10	22479	83.3	42.9	0.0	0	0	0.0	0.0	0.0	0	0	0.0	0.0	0.0
*観光経7	0	0	0.0	0.0	0.0	0	0	0.0	0.0	0.0	0	0	0.0	0.0	0.0	0	0	0.0	0.0	0.0	1	13177	100.0	76.6	0.0	0	0	0.0	0.0	0.0	0	0	0.0	0.0	0.0
経営環境変動	3	31000	42.9	52.5	0.8	3	31000	42.9	52.5	0.8	2	16000	33.3	29.6	0.4	2	16000	33.3	29.6	0.4	536	5260283	85.1	86.4	4.2	0	0	0.0	0.0	0.0	0	0	0.0	0.0	0.0
*経営環境対7	0	0	0.0	0.0	0.0	0	0	0.0	0.0	0.0	0	0	0.0	0.0	0.0	0	0	0.0	0.0	0.0	1	13275	100.0	83.1	0.0	0	0	0.0	0.0	0.0	0	0	0.0	0.0	0.0
*経営環境対5	0	0	0.0	0.0	0.0	0	0	0.0	0.0	0.0	0	0	0.0	0.0	0.0	0	0	0.0	0.0	0.0	1	3972	100.0	74.0	0.0	0	0	0.0	0.0	0.0	0	0	0.0	0.0	0.0
*震災復興	0	0	0.0	0.0	0.0	0	0	0.0	0.0	0.0	0	0	0.0	0.0	0.0	0	0	0.0	0.0	0.0	36	191268	87.8	71.6	0.2	0	0	0.0	0.0	0.0	0	0	0.0	0.0	0.0
*県借換5	0	0	0.0	0.0	0.0	0	0	0.0	0.0	0.0	0	0	0.0	0.0	0.0	0	0	0.0	0.0	0.0	2	12095	100.0	82.7	0.0	0	0	0.0	0.0	0.0	0	0	0.0	0.0	0.0
*経営特7	0	0	0.0	0.0	0.0	0	0	0.0	0.0	0.0	0	0	0.0	0.0	0.0	0	0	0.0	0.0	0.0	1	1168	100.0	53.9	0.0	0	0	0.0	0.0	0.0	0	0	0.0	0.0	0.0
環境対策	0	0	0.0	0.0	0.0	0	0	0.0	0.0	0.0	0	0	0.0	0.0	0.0	0	0	0.0	0.0	0.0	3	15609	100.0	84.2	0.0	0	0	0.0	0.0	0.0	0	0	0.0	0.0	0.0
環境対策省工ネ	0	0	0.0	0.0	0.0	0	0	0.0	0.0	0.0	0	0	0.0	0.0	0.0	0	0	0.0	0.0	0.0	3	33085	60.0	62.8	0.0	0	0	0.0	0.0	0.0	0	0	0.0	0.0	0.0
*経営力強化	0	0	0.0	0.0	0.0	0	0	0.0	0.0	0.0	0	0	0.0	0.0	0.0	0	0	0.0	0.0	0.0	2	2315	100.0	31.6	0.0	0	0	0.0	0.0	0.0	0	0	0.0	0.0	0.0
県経営力借換責	0	0	0.0	0.0	0.0	0	0	0.0	0.0	0.0	0	0	0.0	0.0	0.0	0	0	0.0	0.0	0.0	7	74769	100.0	87.3	0.1	0	0	0.0	0.0	0.0	0	0	0.0	0.0	0.0
県経営力借換外	0	0	0.0	0.0	0.0	0	0	0.0	0.0	0.0	0	0	0.0	0.0	0.0	0	0	0.0	0.0	0.0	9	67355	90.0	83.6	0.1	0	0	0.0	0.0	0.0	0	0	0.0	0.0	0.0
事業促進	4	22990	200.0	143.7	0.6	4	22990	200.0	143.7	0.6	4	21850	0.0	0.0	0.6	4	21850	0.0	0.0	0.6	360	1378385	75.3	74.6	1.1	0	0	0.0	0.0	0.0	0	0	0.0	0.0	0.0
事業促進雪害	0	0	0.0	0.0	0.0	0	0	0.0	0.0	0.0	0	0	0.0	0.0	0.0	0	0	0.0	0.0	0.0	10	8957	41.7	23.0	0.0	0	0	0.0	0.0	0.0	0	0	0.0	0.0	0.0
地場育成	0	0	0.0	0.0	0.0	0	0	0.0	0.0	0.0	0	0	0.0	0.0	0.0	0	0	0.0	0.0	0.0	3	25468	60.0	69.6	0.0	0	0	0.0	0.0	0.0	0	0	0.0	0.0	0.0
事業再編	0	0	0.0	0.0	0.0	0	0	0.0	0.0	0.0	0	0	0.0	0.0	0.0	0	0	0.0	0.0	0.0	7	7344	70.0	17.1	0.0	0	0	0.0	0.0	0.0	0	0	0.0	0.0	0.0
新分野進出	0	0	0.0	0.0	0.0	0	0	0.0	0.0	0.0	0	0	0.0	0.0	0.0	0	0	0.0	0.0	0.0	39	306597	84.8	81.9	0.2	0	0	0.0	0.0	0.0	0	0	0.0	0.0	0.0
新分野進出NB	0	0	0.0	0.0	0.0	0	0	0.0	0.0	0.0	2	5000	0.0	0.0	0.1	2	5000	0.0	0.0	0.1	143	980222	100.0	89.8	0.8	0	0	0.0	0.0	0.0	0	0	0.0	0.0	0.0
事業承継	0	0	0.0	0.0	0.0	0	0	0.0	0.0	0.0	0	0	0.0	0.0	0.0	0	0	0.0	0.0	0.0	1	5157	100.0	72.0	0.0	0	0	0.0	0.0	0.0	0	0	0.0	0.0	0.0
成長産業分野	0	0	0.0	0.0	0.0	0	0	0.0	0.0	0.0	0	0	0.0	0.0	0.0	0	0	0.0	0.0	0.0	28	300411	121.7	102.3	0.2	0	0	0.0	0.0	0.0	0	0	0.0	0.0	0.0
観光施設	0	0	0.0	0.0	0.0	0	0	0.0	0.0	0.0	0	0	0.0	0.0	0.0	0	0	0.0	0.0	0.0	11	91788	84.6	83.5	0.1	0	0	0.0	0.0	0.0	0	0	0.0	0.0	0.0
*観光施設緊急	0	0	0.0	0.0	0.0	0	0	0.0	0.0	0.0	0	0	0.0	0.0	0.0	0	0	0.0	0.0	0.0	1	9049	100.0	97.7	0.0	0	0	0.0	0.0	0.0	0	0	0.0	0.0	0.0
起業家・創業等	0	0	0.0	0.0	0.0	0	0	0.0	0.0	0.0	0	0	0.0	0.0	0.0	0	0	0.0	0.0	0.0	27	35440	73.0	51.4	0.0	0	0	0.0	0.0	0.0	0	0	0.0	0.0	0.0
起業家・創業	7	41089	350.0	591.2	1.0	7	41089	350.0	591.2	1.0	7	48700	350.0	700.7	1.3	7	48700	350.0	700.7	1.3	125	497095	173.6	204.8	0.4	0	0	0.0	0.0	0.0	0	0	0.0	0.0	0.0
県起業家S	0	0	0.0	0.0	0.0	0	0	0.0	0.0	0.0	0	0	0.0	0.0	0.0	0	0	0.0	0.0	0.0	1	4076	0.0	0.0	0.0	0	0	0.0	0.0	0.0	0	0	0.0	0.0	0.0
小規模サポ	20	67830	80.0	94.7	1.7	20	67830	80.0	94.7	1.7	15	48130	65.2	69.8	1.3	15	48130	65.2	69.8	1.3	1438	2622593	93.6	105.9	2.1	0	0	0.0	0.0	0.0	0	0	0.0	0.0	0.0
小規模強化融資	2	29000	200.0	290.0	0.7	2	29000	200.0	290.0	0.7	1	10000	100.0	100.0	0.3	1	10000	100.0	100.0	0.3	76	431779	168.9	189.2	0.3	0	0	0.0	0.0	0.0	0	0	0.0	0.0	0.0



## (総括)制度融資別保証状況

(平成 31 年 4 月現在)

(単位: 千円)

制度融資	当月中保証申込					当年度中保証申込					当月中保証承諾					当年度中保証承諾					保証債務残高					当月中代位弁済					当年度中代位弁済				
	件数	金額	前年比		構成比	件数	金額	前年比		構成比	件数	金額	前年比		構成比	件数	金額	前年比		構成比	件数	金額	前年比		構成比	件数	金額	前年比		構成比	件数	金額	前年比		構成比
			件数	金額				件数	金額				件数	金額				件数	金額				件数	金額				件数	金額				件数	金額	
県借換	0	0	0.0	0.0	0.0	0	0	0.0	0.0	0.0	0	0	0.0	0.0	0.0	0	0	0.0	0.0	0.0	4	19475	57.1	78.7	0.0	0	0	0.0	0.0	0.0	0	0	0.0	0.0	0.0
甲府制度	0	0	0.0	0.0	0.0	0	0	0.0	0.0	0.0	0	0	0.0	0.0	0.0	0	0	0.0	0.0	0.0	31	138612	86.1	87.7	0.1	0	0	0.0	0.0	0.0	0	0	0.0	0.0	0.0
* 甲府災害緊急	0	0	0.0	0.0	0.0	0	0	0.0	0.0	0.0	0	0	0.0	0.0	0.0	0	0	0.0	0.0	0.0	1	1875	100.0	55.6	0.0	0	0	0.0	0.0	0.0	0	0	0.0	0.0	0.0
甲府市不況	0	0	0.0	0.0	0.0	0	0	0.0	0.0	0.0	0	0	0.0	0.0	0.0	0	0	0.0	0.0	0.0	6	24290	85.7	80.2	0.0	0	0	0.0	0.0	0.0	0	0	0.0	0.0	0.0
甲府不況 5	0	0	0.0	0.0	0.0	0	0	0.0	0.0	0.0	0	0	0.0	0.0	0.0	0	0	0.0	0.0	0.0	6	15343	40.0	49.6	0.0	0	0	0.0	0.0	0.0	0	0	0.0	0.0	0.0
甲府不況 5緊急	0	0	0.0	0.0	0.0	0	0	0.0	0.0	0.0	0	0	0.0	0.0	0.0	0	0	0.0	0.0	0.0	1	1350	100.0	89.1	0.0	0	0	0.0	0.0	0.0	0	0	0.0	0.0	0.0
甲府制度 5	0	0	0.0	0.0	0.0	0	0	0.0	0.0	0.0	0	0	0.0	0.0	0.0	0	0	0.0	0.0	0.0	2	8770	66.7	66.4	0.0	0	0	0.0	0.0	0.0	0	0	0.0	0.0	0.0
甲府制度 5緊急	0	0	0.0	0.0	0.0	0	0	0.0	0.0	0.0	0	0	0.0	0.0	0.0	0	0	0.0	0.0	0.0	1	2000	100.0	59.3	0.0	0	0	0.0	0.0	0.0	0	0	0.0	0.0	0.0
甲府創業	0	0	0.0	0.0	0.0	0	0	0.0	0.0	0.0	0	0	0.0	0.0	0.0	0	0	0.0	0.0	0.0	1	1934	0.0	0.0	0.0	0	0	0.0	0.0	0.0	0	0	0.0	0.0	0.0
笛吹市制度一般	0	0	0.0	0.0	0.0	0	0	0.0	0.0	0.0	0	0	0.0	0.0	0.0	0	0	0.0	0.0	0.0	2	8426	100.0	97.8	0.0	0	0	0.0	0.0	0.0	0	0	0.0	0.0	0.0
笛吹市制度 5号	0	0	0.0	0.0	0.0	0	0	0.0	0.0	0.0	0	0	0.0	0.0	0.0	0	0	0.0	0.0	0.0	1	3267	100.0	98.5	0.0	0	0	0.0	0.0	0.0	0	0	0.0	0.0	0.0
河口湖制度震災	0	0	0.0	0.0	0.0	0	0	0.0	0.0	0.0	0	0	0.0	0.0	0.0	0	0	0.0	0.0	0.0	1	2842	100.0	77.1	0.0	0	0	0.0	0.0	0.0	0	0	0.0	0.0	0.0
小規模普通甲府	3	17500	300.0	350.0	0.4	3	17500	300.0	350.0	0.4	3	17500	300.0	350.0	0.5	3	17500	300.0	350.0	0.5	232	673292	89.9	94.6	0.5	0	0	0.0	0.0	0.0	0	0	0.0	0.0	0.0
* 小規模普甲府	2	10700	100.0	162.1	0.3	2	10700	100.0	162.1	0.3	1	2500	100.0	125.0	0.1	1	2500	100.0	125.0	0.1	117	188105	88.0	87.6	0.1	0	0	0.0	0.0	0.0	0	0	0.0	0.0	0.0
小規模普通笛吹	3	15500	0.0	0.0	0.4	3	15500	0.0	0.0	0.4	1	7500	0.0	0.0	0.2	1	7500	0.0	0.0	0.2	4	6166	133.3	287.2	0.0	0	0	0.0	0.0	0.0	0	0	0.0	0.0	0.0
小規模普通市川	1	350	0.0	0.0	0.0	1	350	0.0	0.0	0.0	1	350	0.0	0.0	0.0	1	350	0.0	0.0	0.0	1	350	0.0	0.0	0.0	0	0	0.0	0.0	0.0	0	0	0.0	0.0	0.0
小規模普通南ア	1	5000	0.0	0.0	0.1	1	5000	0.0	0.0	0.1	1	5000	0.0	0.0	0.1	1	5000	0.0	0.0	0.1	24	96714	0.0	0.0	0.1	0	0	0.0	0.0	0.0	0	0	0.0	0.0	0.0
甲州市制度	1	1300	100.0	43.3	0.0	1	1300	100.0	43.3	0.0	1	1300	100.0	43.3	0.0	1	1300	100.0	43.3	0.0	74	191130	123.3	101.2	0.2	0	0	0.0	0.0	0.0	0	0	0.0	0.0	0.0
市町村普通吉田	3	15000	150.0	150.0	0.4	3	15000	150.0	150.0	0.4	3	15000	150.0	150.0	0.4	3	15000	150.0	150.0	0.4	122	396606	152.5	128.0	0.3	0	0	0.0	0.0	0.0	0	0	0.0	0.0	0.0
山梨市制度	2	8000	0.0	0.0	0.2	2	8000	0.0	0.0	0.2	1	3000	0.0	0.0	0.1	1	3000	0.0	0.0	0.1	52	96193	115.6	95.7	0.1	0	0	0.0	0.0	0.0	0	0	0.0	0.0	0.0
災害関係	0	0	0.0	0.0	0.0	0	0	0.0	0.0	0.0	0	0	0.0	0.0	0.0	0	0	0.0	0.0	0.0	1	10802	100.0	68.3	0.0	0	0	0.0	0.0	0.0	0	0	0.0	0.0	0.0
経営安定 4	0	0	0.0	0.0	0.0	0	0	0.0	0.0	0.0	0	0	0.0	0.0	0.0	0	0	0.0	0.0	0.0	4	13278	100.0	78.6	0.0	0	0	0.0	0.0	0.0	0	0	0.0	0.0	0.0
経営安定 5	0	0	0.0	0.0	0.0	0	0	0.0	0.0	0.0	0	0	0.0	0.0	0.0	0	0	0.0	0.0	0.0	100	954987	85.5	88.1	0.8	0	0	0.0	0.0	0.0	0	0	0.0	0.0	0.0
経営安定 7	0	0	0.0	0.0	0.0	0	0	0.0	0.0	0.0	0	0	0.0	0.0	0.0	0	0	0.0	0.0	0.0	24	188872	64.9	69.8	0.1	0	0	0.0	0.0	0.0	0	0	0.0	0.0	0.0
経営安定 5借換	0	0	0.0	0.0	0.0	0	0	0.0	0.0	0.0	0	0	0.0	0.0	0.0	0	0	0.0	0.0	0.0	372	4713488	86.7	81.4	3.7	0	0	0.0	0.0	0.0	0	0	0.0	0.0	0.0
経営安定 7借換	0	0	0.0	0.0	0.0	0	0	0.0	0.0	0.0	0	0	0.0	0.0	0.0	0	0	0.0	0.0	0.0	184	1796929	74.5	72.7	1.4	0	0	0.0	0.0	0.0	0	0	0.0	0.0	0.0
経安 5納付控除	0	0	0.0	0.0	0.0	0	0	0.0	0.0	0.0	0	0	0.0	0.0	0.0	0	0	0.0	0.0	0.0	1	21324	50.0	99.7	0.0	0	0	0.0	0.0	0.0	0	0	0.0	0.0	0.0
全国緊急	0	0	0.0	0.0	0.0	0	0	0.0	0.0	0.0	0	0	0.0	0.0	0.0	0	0	0.0	0.0	0.0	193	876781	69.9	55.2	0.7	0	0	0.0	0.0	0.0	0	0	0.0	0.0	0.0
全国緊急借換	0	0	0.0	0.0	0.0	0	0	0.0	0.0	0.0	0	0	0.0	0.0	0.0	0	0	0.0	0.0	0.0	540	2603141	73.2	64.8	2.1	0	0	0.0	0.0	0.0	0	0	0.0	0.0	0.0
震災緊急	0	0	0.0	0.0	0.0	0	0	0.0	0.0	0.0	0	0	0.0	0.0	0.0	0	0	0.0	0.0	0.0	15	157201	100.0	75.5	0.1	0	0	0.0	0.0	0.0	0	0	0.0	0.0	0.0
震災緊急借換	0	0	0.0	0.0	0.0	0	0	0.0	0.0	0.0	0	0	0.0	0.0	0.0	0	0	0.0	0.0	0.0	4	65625	100.0	88.3	0.1	0	0	0.0	0.0	0.0	0	0	0.0	0.0	0.0
経営力強化	0	0	0.0	0.0	0.0	0	0	0.0	0.0	0.0	0	0	0.0	0.0	0.0	0	0	0.0	0.0	0.0	8	69107	88.9	72.1	0.1	0	0	0.0	0.0	0.0	0	0	0.0	0.0	0.0
経営力借換	0	0	0.0	0.0	0.0	0	0	0.0	0.0	0.0	0	0	0.0	0.0	0.0	0	0	0.0	0.0	0.0	71	1512835	95.9	88.1	1.2	0	0	0.0	0.0	0.0	0	0	0.0	0.0	0.0
経営力借換外	0	0	0.0	0.0	0.0	0	0	0.0	0.0	0.0	0	0	0.0	0.0	0.0	0	0	0.0	0.0	0.0	23	338053	82.1	75.5	0.3	0	0	0.0	0.0	0.0	0	0	0.0	0.0	0.0
金融安定化	0	0	0.0	0.0	0.0	0	0	0.0	0.0	0.0	0	0	0.0	0.0	0.0	0	0	0.0	0.0	0.0	14	33938	100.0	80.8	0.0	0	0	0.0	0.0	0.0	0	0	0.0	0.0	0.0

# (総括)制度融資別保証状況

(平成 31 年 4 月現在)

(単位: 千円)

制度融資	当月中保証申込					当年度中保証申込					当月中保証承諾					当年度中保証承諾					保証債務残高					当月中代位弁済					当年度中代位弁済				
	件数	金額	前年比		構成比	件数	金額	前年比		構成比	件数	金額	前年比		構成比	件数	金額	前年比		構成比	件数	金額	前年比		構成比	件数	金額	前年比		構成比					
			件数	金額				件数	金額				件数	金額				件数	金額				件数	金額				件数	金額		件数	金額	件数	金額	
経営力向上関連	0	0	0.0	0.0	0.0	0	0	0.0	0.0	0.0	0	0	0.0	0.0	0.0	0	0	0.0	0.0	0.0	1	30841	100.0	75.5	0.0	0	0	0.0	0.0	0.0	0	0	0.0	0.0	0.0
財務型無保証人	0	0	0.0	0.0	0.0	0	0	0.0	0.0	0.0	0	0	0.0	0.0	0.0	0	0	0.0	0.0	0.0	2	112885	0.0	0.0	0.1	0	0	0.0	0.0	0.0	0	0	0.0	0.0	0.0
改善サポート	2	50750	0.0	0.0	1.3	2	50750	0.0	0.0	1.3	2	50750	0.0	0.0	1.4	2	50750	0.0	0.0	1.4	25	633821	113.6	96.8	0.5	0	0	0.0	0.0	0.0	0	0	0.0	0.0	0.0
改善サポート借	0	0	0.0	0.0	0.0	0	0	0.0	0.0	0.0	0	0	0.0	0.0	0.0	0	0	0.0	0.0	0.0	12	472795	92.3	112.0	0.4	0	0	0.0	0.0	0.0	0	0	0.0	0.0	0.0
改善サポート外	0	0	0.0	0.0	0.0	0	0	0.0	0.0	0.0	0	0	0.0	0.0	0.0	0	0	0.0	0.0	0.0	3	61861	60.0	52.0	0.0	0	0	0.0	0.0	0.0	0	0	0.0	0.0	0.0
創業等関連	0	0	0.0	0.0	0.0	0	0	0.0	0.0	0.0	0	0	0.0	0.0	0.0	0	0	0.0	0.0	0.0	1	2241	0.0	0.0	0.0	0	0	0.0	0.0	0.0	0	0	0.0	0.0	0.0
社債有担	0	0	0.0	0.0	0.0	0	0	0.0	0.0	0.0	0	0	0.0	0.0	0.0	0	0	0.0	0.0	0.0	1	38720	100.0	75.9	0.0	0	0	0.0	0.0	0.0	0	0	0.0	0.0	0.0
社債無担	0	0	0.0	0.0	0.0	0	0	0.0	0.0	0.0	0	0	0.0	0.0	0.0	0	0	0.0	0.0	0.0	41	1193280	75.9	60.1	0.9	0	0	0.0	0.0	0.0	0	0	0.0	0.0	0.0
社債無担	0	0	0.0	0.0	0.0	0	0	0.0	0.0	0.0	0	0	0.0	0.0	0.0	0	0	0.0	0.0	0.0	4	279200	100.0	91.6	0.2	0	0	0.0	0.0	0.0	0	0	0.0	0.0	0.0
地方創生社債無	1	24000	0.0	0.0	0.6	1	24000	0.0	0.0	0.6	0	0	0.0	0.0	0.0	0	0	0.0	0.0	0.0	25	1534080	178.6	198.7	1.2	0	0	0.0	0.0	0.0	0	0	0.0	0.0	0.0
流動資産根	3	112000	300.0	162.8	2.8	3	112000	300.0	162.8	2.8	2	104000	200.0	151.2	2.9	2	104000	200.0	151.2	2.9	16	1106400	84.2	89.2	0.9	0	0	0.0	0.0	0.0	0	0	0.0	0.0	0.0
流動資産個	1	7520	0.0	0.0	0.2	1	7520	0.0	0.0	0.2	1	7520	0.0	0.0	0.2	1	7520	0.0	0.0	0.2	1	8800	0.0	0.0	0.0	0	0	0.0	0.0	0.0	0	0	0.0	0.0	0.0
創業関連	0	0	0.0	0.0	0.0	0	0	0.0	0.0	0.0	0	0	0.0	0.0	0.0	0	0	0.0	0.0	0.0	2	20783	200.0	886.6	0.0	0	0	0.0	0.0	0.0	0	0	0.0	0.0	0.0
長期経営	0	0	0.0	0.0	0.0	0	0	0.0	0.0	0.0	0	0	0.0	0.0	0.0	0	0	0.0	0.0	0.0	14	203457	70.0	81.4	0.2	0	0	0.0	0.0	0.0	0	0	0.0	0.0	0.0
当貸根保証	2	34000	200.0	261.5	0.8	2	34000	200.0	261.5	0.8	3	134000	0.0	0.0	3.7	3	134000	0.0	0.0	3.7	49	984538	79.0	98.6	0.8	0	0	0.0	0.0	0.0	0	0	0.0	0.0	0.0
当貸根無担	9	178000	450.0	445.0	4.4	9	178000	450.0	445.0	4.4	9	138000	450.0	345.0	3.8	9	138000	450.0	345.0	3.8	111	3293000	114.4	113.3	2.6	0	0	0.0	0.0	0.0	0	0	0.0	0.0	0.0
前当貸根保	0	0	0.0	0.0	0.0	0	0	0.0	0.0	0.0	0	0	0.0	0.0	0.0	0	0	0.0	0.0	0.0	7	66000	70.0	39.3	0.1	0	0	0.0	0.0	0.0	0	0	0.0	0.0	0.0
あんしん 50M	3	72000	27.3	24.7	1.8	3	72000	27.3	24.7	1.8	3	72000	27.3	24.7	2.0	3	72000	27.3	24.7	2.0	249	6665000	88.6	89.1	5.3	0	0	0.0	0.0	0.0	0	0	0.0	0.0	0.0
あんしん 80M	9	175000	0.0	0.0	4.3	9	175000	0.0	0.0	4.3	7	140000	0.0	0.0	3.8	7	140000	0.0	0.0	3.8	102	3172500	0.0	0.0	2.5	0	0	0.0	0.0	0.0	0	0	0.0	0.0	0.0
カー 有担	0	0	0.0	0.0	0.0	0	0	0.0	0.0	0.0	1	6000	0.0	0.0	0.2	1	6000	0.0	0.0	0.2	7	36500	87.5	95.2	0.0	0	0	0.0	0.0	0.0	0	0	0.0	0.0	0.0
カー 無担	42	242700	93.3	68.5	6.0	42	242700	93.3	68.5	6.0	41	240200	95.3	67.9	6.6	41	240200	95.3	67.9	6.6	1188	7655705	93.2	103.8	6.1	1	2570	100.0	63.5	8.2	1	2570	100.0	63.5	8.2
前カー 無担	0	0	0.0	0.0	0.0	0	0	0.0	0.0	0.0	0	0	0.0	0.0	0.0	0	0	0.0	0.0	0.0	11	3748	64.7	34.0	0.0	0	0	0.0	0.0	0.0	0	0	0.0	0.0	0.0
カー 有担 1	0	0	0.0	0.0	0.0	0	0	0.0	0.0	0.0	0	0	0.0	0.0	0.0	0	0	0.0	0.0	0.0	1	968	100.0	100.0	0.0	0	0	0.0	0.0	0.0	0	0	0.0	0.0	0.0
カー 無担 1	0	0	0.0	0.0	0.0	0	0	0.0	0.0	0.0	0	0	0.0	0.0	0.0	0	0	0.0	0.0	0.0	52	121353	57.1	54.4	0.1	0	0	0.0	0.0	0.0	0	0	0.0	0.0	0.0
ベンリー 500	91	262000	197.8	191.2	6.5	91	262000	197.8	191.2	6.5	89	249800	202.3	188.5	6.8	89	249800	202.3	188.5	6.8	2100	5931600	103.2	102.6	4.7	0	0	0.0	0.0	0.0	0	0	0.0	0.0	0.0
一般保証	55	674350	144.7	136.1	16.6	55	674350	144.7	136.1	16.6	51	519250	182.1	168.8	14.2	51	519250	182.1	168.8	14.2	1545	7975704	92.0	84.3	6.3	3	28719	150.0	440.6	91.8	3	28719	150.0	440.6	91.8
一般消滅審査会	0	0	0.0	0.0	0.0	0	0	0.0	0.0	0.0	0	0	0.0	0.0	0.0	0	0	0.0	0.0	0.0	2	58650	66.7	58.1	0.0	0	0	0.0	0.0	0.0	0	0	0.0	0.0	0.0
消滅非審査会	0	0	0.0	0.0	0.0	0	0	0.0	0.0	0.0	0	0	0.0	0.0	0.0	0	0	0.0	0.0	0.0	1	11777	100.0	98.8	0.0	0	0	0.0	0.0	0.0	0	0	0.0	0.0	0.0
一般保証NB	0	0	0.0	0.0	0.0	0	0	0.0	0.0	0.0	0	0	0.0	0.0	0.0	0	0	0.0	0.0	0.0	18	117103	90.0	82.2	0.1	0	0	0.0	0.0	0.0	0	0	0.0	0.0	0.0
一般保証ネオ	0	0	0.0	0.0	0.0	0	0	0.0	0.0	0.0	0	0	0.0	0.0	0.0	0	0	0.0	0.0	0.0	19	69372	63.3	46.2	0.1	0	0	0.0	0.0	0.0	0	0	0.0	0.0	0.0
一般保証省エネ	0	0	0.0	0.0	0.0	0	0	0.0	0.0	0.0	0	0	0.0	0.0	0.0	0	0	0.0	0.0	0.0	4	24112	50.0	74.5	0.0	0	0	0.0	0.0	0.0	0	0	0.0	0.0	0.0
一般借換	44	468190	129.4	83.6	11.5	44	468190	129.4	83.6	11.5	41	399790	146.4	82.4	11.0	41	399790	146.4	82.4	11.0	871	10128143	102.2	98.2	8.0	0	0	0.0	0.0	0.0	0	0	0.0	0.0	0.0
ネクスト	0	0	0.0	0.0	0.0	0	0	0.0	0.0	0.0	0	0	0.0	0.0	0.0	0	0	0.0	0.0	0.0	57	654043	111.8	107.5	0.5	0	0	0.0	0.0	0.0	0	0	0.0	0.0	0.0
事業承継A	0	0	0.0	0.0	0.0	0	0	0.0	0.0	0.0	0	0	0.0	0.0	0.0	0	0	0.0	0.0	0.0	10	193044	333.3	263.6	0.2	0	0	0.0	0.0	0.0	0	0	0.0	0.0	0.0
事業承継A一括	0	0	0.0	0.0	0.0	0	0	0.0	0.0	0.0	0	0	0.0	0.0	0.0	0	0	0.0	0.0	0.0	3	46200	0.0	0.0	0.0	0	0	0.0	0.0	0.0	0	0	0.0	0.0	0.0

# (総括)制度融資別保証状況

(平成 31 年 4 月現在)

(単位：千円)

制度融資	当月中保証申込					当年度中保証申込					当月中保証承諾					当年度中保証承諾					保証債務残高					当月中代位弁済					当年度中代位弁済				
	件数	金額	前年比		構成比	件数	金額	前年比		構成比	件数	金額	前年比		構成比	件数	金額	前年比		構成比	件数	金額	前年比		構成比	件数	金額	前年比		構成比	件数	金額	前年比		構成比
			件数	金額				件数	金額				件数	金額				件数	金額				件数	金額				件数	金額				件数	金額	
事業承継 B	2	78700	200.0	228.1	1.9	2	78700	200.0	228.1	1.9	3	114700	0.0	0.0	3.1	3	114700	0.0	0.0	3.1	44	981078	141.9	140.9	0.8	0	0	0.0	0.0	0.0	0	0	0.0	0.0	0.0
事業承継 B一括	0	0	0.0	0.0	0.0	0	0	0.0	0.0	0.0	0	0	0.0	0.0	0.0	0	0	0.0	0.0	0.0	1	35000	0.0	0.0	0.0	0	0	0.0	0.0	0.0	0	0	0.0	0.0	0.0
事業承継 C	0	0	0.0	0.0	0.0	0	0	0.0	0.0	0.0	0	0	0.0	0.0	0.0	0	0	0.0	0.0	0.0	2	124242	100.0	97.0	0.1	0	0	0.0	0.0	0.0	0	0	0.0	0.0	0.0
レポート	75	259690	147.1	145.5	6.4	75	259690	147.1	145.5	6.4	67	235190	142.6	143.9	6.4	67	235190	142.6	143.9	6.4	456	2439110	149.5	132.9	1.9	0	0	0.0	0.0	0.0	0	0	0.0	0.0	0.0
レポートワイド	10	113500	0.0	0.0	2.8	10	113500	0.0	0.0	2.8	11	133500	0.0	0.0	3.7	11	133500	0.0	0.0	3.7	229	4177140	0.0	0.0	3.3	0	0	0.0	0.0	0.0	0	0	0.0	0.0	0.0
Sレポート	1	20000	0.0	0.0	0.5	1	20000	0.0	0.0	0.5	1	20000	0.0	0.0	0.5	1	20000	0.0	0.0	0.5	2	56000	0.0	0.0	0.0	0	0	0.0	0.0	0.0	0	0	0.0	0.0	0.0
レポートネオ1	14	166500	0.0	0.0	4.1	14	166500	0.0	0.0	4.1	13	164500	0.0	0.0	4.5	13	164500	0.0	0.0	4.5	7	82500	0.0	0.0	0.1	0	0	0.0	0.0	0.0	0	0	0.0	0.0	0.0
設備投資	2	89450	0.0	0.0	2.2	2	89450	0.0	0.0	2.2	1	9450	0.0	0.0	0.3	1	9450	0.0	0.0	0.3	9	234485	0.0	0.0	0.2	0	0	0.0	0.0	0.0	0	0	0.0	0.0	0.0
税理士等連携	0	0	0.0	0.0	0.0	0	0	0.0	0.0	0.0	0	0	0.0	0.0	0.0	0	0	0.0	0.0	0.0	6	52596	0.0	0.0	0.0	0	0	0.0	0.0	0.0	0	0	0.0	0.0	0.0
パートナー 70	1	40000	0.0	0.0	1.0	1	40000	0.0	0.0	1.0	0	0	0.0	0.0	0.0	0	0	0.0	0.0	0.0	0	0	0.0	0.0	0.0	0	0	0.0	0.0	0.0	0	0	0.0	0.0	0.0
パートナー 70割	1	120000	0.0	0.0	3.0	1	120000	0.0	0.0	3.0	1	120000	0.0	0.0	3.3	1	120000	0.0	0.0	3.3	1	120000	0.0	0.0	0.1	0	0	0.0	0.0	0.0	0	0	0.0	0.0	0.0
* Sレポート	0	0	0.0	0.0	0.0	0	0	0.0	0.0	0.0	0	0	0.0	0.0	0.0	0	0	0.0	0.0	0.0	15	708000	0.0	0.0	0.6	0	0	0.0	0.0	0.0	0	0	0.0	0.0	0.0
特別小口	1	2000	0.0	0.0	0.0	1	2000	0.0	0.0	0.0	1	2000	0.0	0.0	0.1	1	2000	0.0	0.0	0.1	1	2000	0.0	0.0	0.0	0	0	0.0	0.0	0.0	0	0	0.0	0.0	0.0
年末	0	0	0.0	0.0	0.0	0	0	0.0	0.0	0.0	0	0	0.0	0.0	0.0	0	0	0.0	0.0	0.0	9	60000	81.8	94.5	0.0	0	0	0.0	0.0	0.0	0	0	0.0	0.0	0.0
割引根保証	0	0	0.0	0.0	0.0	0	0	0.0	0.0	0.0	0	0	0.0	0.0	0.0	0	0	0.0	0.0	0.0	30	404657	81.1	80.8	0.3	0	0	0.0	0.0	0.0	0	0	0.0	0.0	0.0
Roll Up	0	0	0.0	0.0	0.0	0	0	0.0	0.0	0.0	0	0	0.0	0.0	0.0	0	0	0.0	0.0	0.0	51	972173	242.9	216.4	0.8	0	0	0.0	0.0	0.0	0	0	0.0	0.0	0.0
Roll Up5	0	0	0.0	0.0	0.0	0	0	0.0	0.0	0.0	0	0	0.0	0.0	0.0	0	0	0.0	0.0	0.0	9	273559	100.0	91.3	0.2	0	0	0.0	0.0	0.0	0	0	0.0	0.0	0.0
Roll Up7	0	0	0.0	0.0	0.0	0	0	0.0	0.0	0.0	0	0	0.0	0.0	0.0	0	0	0.0	0.0	0.0	5	143955	100.0	92.5	0.1	0	0	0.0	0.0	0.0	0	0	0.0	0.0	0.0
おまとめ 70	5	122500	0.0	0.0	3.0	5	122500	0.0	0.0	3.0	4	82500	0.0	0.0	2.3	4	82500	0.0	0.0	2.3	1	16000	0.0	0.0	0.0	0	0	0.0	0.0	0.0	0	0	0.0	0.0	0.0
貸付根保証	0	0	0.0	0.0	0.0	0	0	0.0	0.0	0.0	0	0	0.0	0.0	0.0	0	0	0.0	0.0	0.0	19	618356	76.0	87.3	0.5	0	0	0.0	0.0	0.0	0	0	0.0	0.0	0.0
商工貯蓄	2	15000	100.0	370.4	0.4	2	15000	100.0	370.4	0.4	2	15000	100.0	370.4	0.4	2	15000	100.0	370.4	0.4	176	440720	75.5	77.8	0.3	0	0	0.0	0.0	0.0	0	0	0.0	0.0	0.0
商工貯蓄 F	0	0	0.0	0.0	0.0	0	0	0.0	0.0	0.0	0	0	0.0	0.0	0.0	0	0	0.0	0.0	0.0	9	13796	112.5	90.8	0.0	0	0	0.0	0.0	0.0	0	0	0.0	0.0	0.0
一般保証雪害	0	0	0.0	0.0	0.0	0	0	0.0	0.0	0.0	0	0	0.0	0.0	0.0	0	0	0.0	0.0	0.0	30	108953	58.8	61.0	0.1	0	0	0.0	0.0	0.0	0	0	0.0	0.0	0.0
一般保証 R	0	0	0.0	0.0	0.0	0	0	0.0	0.0	0.0	0	0	0.0	0.0	0.0	0	0	0.0	0.0	0.0	16	27434	84.2	85.3	0.0	0	0	0.0	0.0	0.0	0	0	0.0	0.0	0.0
一般ビッグ	0	0	0.0	0.0	0.0	0	0	0.0	0.0	0.0	0	0	0.0	0.0	0.0	0	0	0.0	0.0	0.0	13	107423	68.4	61.1	0.1	0	0	0.0	0.0	0.0	0	0	0.0	0.0	0.0
ステップ S	0	0	0.0	0.0	0.0	0	0	0.0	0.0	0.0	0	0	0.0	0.0	0.0	0	0	0.0	0.0	0.0	10	69272	83.3	75.2	0.1	0	0	0.0	0.0	0.0	0	0	0.0	0.0	0.0
リテール責	0	0	0.0	0.0	0.0	0	0	0.0	0.0	0.0	0	0	0.0	0.0	0.0	0	0	0.0	0.0	0.0	8	25692	80.0	94.3	0.0	0	0	0.0	0.0	0.0	0	0	0.0	0.0	0.0
マルチビッグ	0	0	0.0	0.0	0.0	0	0	0.0	0.0	0.0	0	0	0.0	0.0	0.0	0	0	0.0	0.0	0.0	29	232645	76.3	76.3	0.2	0	0	0.0	0.0	0.0	0	0	0.0	0.0	0.0
メガビッグ	0	0	0.0	0.0	0.0	0	0	0.0	0.0	0.0	0	0	0.0	0.0	0.0	0	0	0.0	0.0	0.0	30	590016	75.0	79.4	0.5	0	0	0.0	0.0	0.0	0	0	0.0	0.0	0.0
プレミアムサボ	0	0	0.0	0.0	0.0	0	0	0.0	0.0	0.0	0	0	0.0	0.0	0.0	0	0	0.0	0.0	0.0	178	1319074	70.9	64.3	1.0	0	0	0.0	0.0	0.0	0	0	0.0	0.0	0.0
創業関連山梨中	0	0	0.0	0.0	0.0	0	0	0.0	0.0	0.0	0	0	0.0	0.0	0.0	0	0	0.0	0.0	0.0	18	11861	60.0	39.0	0.0	0	0	0.0	0.0	0.0	0	0	0.0	0.0	0.0
創業関連甲府信	0	0	0.0	0.0	0.0	0	0	0.0	0.0	0.0	0	0	0.0	0.0	0.0	0	0	0.0	0.0	0.0	34	55135	66.7	58.2	0.0	0	0	0.0	0.0	0.0	0	0	0.0	0.0	0.0
エクセレンス	0	0	0.0	0.0	0.0	0	0	0.0	0.0	0.0	1	51000	0.0	0.0	1.4	1	51000	0.0	0.0	1.4	68	1755724	73.1	66.2	1.4	0	0	0.0	0.0	0.0	0	0	0.0	0.0	0.0
創業関連山梨信	0	0	0.0	0.0	0.0	0	0	0.0	0.0	0.0	0	0	0.0	0.0	0.0	0	0	0.0	0.0	0.0	2	2047	50.0	43.9	0.0	0	0	0.0	0.0	0.0	0	0	0.0	0.0	0.0
甲信マックス	0	0	0.0	0.0	0.0	0	0	0.0	0.0	0.0	1	50000	100.0	111.1	1.4	1	50000	100.0	111.1	1.4	91	1932539	86.7	83.2	1.5	0	0	0.0	0.0	0.0	0	0	0.0	0.0	0.0

# (総括)制度融資別保証状況

(平成 31 年 4 月現在)

(単位：千円)

制度融資	当月中保証申込					当年度中保証申込					当月中保証承諾					当年度中保証承諾					保証債務残高					当月中代位弁済					当年度中代位弁済				
	件数	金額	前年比		構成比	件数	金額	前年比		構成比	件数	金額	前年比		構成比	件数	金額	前年比		構成比	件数	金額	前年比		構成比	件数	金額	前年比		構成比					
			件数	金額				件数	金額				件数	金額				件数	金額				件数	金額				件数	金額		件数	金額	件数	金額	
創業関連都留信	0	0	0.0	0.0	0.0	0	0	0.0	0.0	0.0	0	0	0.0	0.0	0.0	0	0	0.0	0.0	0.0	3	4593	100.0	70.8	0.0	0	0	0.0	0.0	0.0	0	0	0.0	0.0	0.0
創業関連県民信	0	0	0.0	0.0	0.0	0	0	0.0	0.0	0.0	0	0	0.0	0.0	0.0	0	0	0.0	0.0	0.0	2	3405	40.0	45.6	0.0	0	0	0.0	0.0	0.0	0	0	0.0	0.0	0.0
Nプレミアム	16	235440	114.3	91.6	5.8	16	235440	114.3	91.6	5.8	12	138500	120.0	60.7	3.8	12	138500	120.0	60.7	3.8	698	10006970	103.6	97.4	7.9	0	0	0.0	0.0	0.0	0	0	0.0	0.0	0.0
メガ	0	0	0.0	0.0	0.0	0	0	0.0	0.0	0.0	0	0	0.0	0.0	0.0	0	0	0.0	0.0	0.0	9	908641	0.0	0.0	0.7	0	0	0.0	0.0	0.0	0	0	0.0	0.0	0.0
エクスパンド	0	0	0.0	0.0	0.0	0	0	0.0	0.0	0.0	0	0	0.0	0.0	0.0	0	0	0.0	0.0	0.0	1	60954	0.0	0.0	0.0	0	0	0.0	0.0	0.0	0	0	0.0	0.0	0.0
山信経営支援	0	0	0.0	0.0	0.0	0	0	0.0	0.0	0.0	0	0	0.0	0.0	0.0	0	0	0.0	0.0	0.0	3	23244	100.0	86.3	0.0	0	0	0.0	0.0	0.0	0	0	0.0	0.0	0.0
山信タッグ	2	19600	0.0	0.0	0.5	2	19600	0.0	0.0	0.5	2	19600	0.0	0.0	0.5	2	19600	0.0	0.0	0.5	6	47190	0.0	0.0	0.0	0	0	0.0	0.0	0.0	0	0	0.0	0.0	0.0
山中経営支援	0	0	0.0	0.0	0.0	0	0	0.0	0.0	0.0	0	0	0.0	0.0	0.0	0	0	0.0	0.0	0.0	70	547786	85.4	75.6	0.4	0	0	0.0	0.0	0.0	0	0	0.0	0.0	0.0
山中プラチナ	3	165000	100.0	168.4	4.1	3	165000	100.0	168.4	4.1	4	185000	133.3	188.8	5.1	4	185000	133.3	188.8	5.1	229	4141290	99.6	90.6	3.3	0	0	0.0	0.0	0.0	0	0	0.0	0.0	0.0
山中アシスト	0	0	0.0	0.0	0.0	0	0	0.0	0.0	0.0	0	0	0.0	0.0	0.0	0	0	0.0	0.0	0.0	37	701754	137.0	150.9	0.6	0	0	0.0	0.0	0.0	0	0	0.0	0.0	0.0
コラボ保証	0	0	0.0	0.0	0.0	0	0	0.0	0.0	0.0	0	0	0.0	0.0	0.0	0	0	0.0	0.0	0.0	67	1445153	98.5	91.0	1.1	0	0	0.0	0.0	0.0	0	0	0.0	0.0	0.0
エール創業等	0	0	0.0	0.0	0.0	0	0	0.0	0.0	0.0	0	0	0.0	0.0	0.0	0	0	0.0	0.0	0.0	4	27649	133.3	99.6	0.0	0	0	0.0	0.0	0.0	0	0	0.0	0.0	0.0
エール創業	2	7700	50.0	29.1	0.2	2	7700	50.0	29.1	0.2	2	7700	66.7	31.4	0.2	2	7700	66.7	31.4	0.2	75	271951	125.0	112.8	0.2	0	0	0.0	0.0	0.0	0	0	0.0	0.0	0.0
エール創業特	0	0	0.0	0.0	0.0	0	0	0.0	0.0	0.0	0	0	0.0	0.0	0.0	0	0	0.0	0.0	0.0	25	106778	166.7	180.8	0.1	0	0	0.0	0.0	0.0	0	0	0.0	0.0	0.0
エール支創業等	0	0	0.0	0.0	0.0	0	0	0.0	0.0	0.0	0	0	0.0	0.0	0.0	0	0	0.0	0.0	0.0	1	1889	100.0	97.2	0.0	0	0	0.0	0.0	0.0	0	0	0.0	0.0	0.0
エール支援創業	0	0	0.0	0.0	0.0	0	0	0.0	0.0	0.0	0	0	0.0	0.0	0.0	0	0	0.0	0.0	0.0	10	56925	125.0	104.2	0.0	0	0	0.0	0.0	0.0	0	0	0.0	0.0	0.0
エールウーマン	0	0	0.0	0.0	0.0	0	0	0.0	0.0	0.0	0	0	0.0	0.0	0.0	0	0	0.0	0.0	0.0	11	18920	110.0	94.9	0.0	0	0	0.0	0.0	0.0	0	0	0.0	0.0	0.0
S創業等	0	0	0.0	0.0	0.0	0	0	0.0	0.0	0.0	0	0	0.0	0.0	0.0	0	0	0.0	0.0	0.0	1	8749	50.0	59.3	0.0	0	0	0.0	0.0	0.0	0	0	0.0	0.0	0.0
S創業	1	18500	50.0	276.1	0.5	1	18500	50.0	276.1	0.5	1	18500	50.0	276.1	0.5	1	18500	50.0	276.1	0.5	19	88446	211.1	181.6	0.1	0	0	0.0	0.0	0.0	0	0	0.0	0.0	0.0
S創業特別	0	0	0.0	0.0	0.0	0	0	0.0	0.0	0.0	0	0	0.0	0.0	0.0	0	0	0.0	0.0	0.0	5	16909	500.0	1207.8	0.0	0	0	0.0	0.0	0.0	0	0	0.0	0.0	0.0
S創業等特割引	0	0	0.0	0.0	0.0	0	0	0.0	0.0	0.0	0	0	0.0	0.0	0.0	0	0	0.0	0.0	0.0	1	4386	100.0	88.6	0.0	0	0	0.0	0.0	0.0	0	0	0.0	0.0	0.0
S創業特割引	0	0	0.0	0.0	0.0	0	0	0.0	0.0	0.0	0	0	0.0	0.0	0.0	0	0	0.0	0.0	0.0	1	8773	100.0	88.6	0.0	0	0	0.0	0.0	0.0	0	0	0.0	0.0	0.0
* 甲信マックス	0	0	0.0	0.0	0.0	0	0	0.0	0.0	0.0	0	0	0.0	0.0	0.0	0	0	0.0	0.0	0.0	10	244981	0.0	0.0	0.2	0	0	0.0	0.0	0.0	0	0	0.0	0.0	0.0
* Nプレミアム	0	0	0.0	0.0	0.0	0	0	0.0	0.0	0.0	0	0	0.0	0.0	0.0	0	0	0.0	0.0	0.0	58	864957	0.0	0.0	0.7	0	0	0.0	0.0	0.0	0	0	0.0	0.0	0.0
* メガ	0	0	0.0	0.0	0.0	0	0	0.0	0.0	0.0	0	0	0.0	0.0	0.0	0	0	0.0	0.0	0.0	1	95002	0.0	0.0	0.1	0	0	0.0	0.0	0.0	0	0	0.0	0.0	0.0
* エクスパンド	0	0	0.0	0.0	0.0	0	0	0.0	0.0	0.0	0	0	0.0	0.0	0.0	0	0	0.0	0.0	0.0	2	78088	0.0	0.0	0.1	0	0	0.0	0.0	0.0	0	0	0.0	0.0	0.0
* 山信タッグ	0	0	0.0	0.0	0.0	0	0	0.0	0.0	0.0	0	0	0.0	0.0	0.0	0	0	0.0	0.0	0.0	2	44748	0.0	0.0	0.0	0	0	0.0	0.0	0.0	0	0	0.0	0.0	0.0
* 山信タッグ割	0	0	0.0	0.0	0.0	0	0	0.0	0.0	0.0	0	0	0.0	0.0	0.0	0	0	0.0	0.0	0.0	1	7903	0.0	0.0	0.0	0	0	0.0	0.0	0.0	0	0	0.0	0.0	0.0
* 山中プラチナ	0	0	0.0	0.0	0.0	0	0	0.0	0.0	0.0	0	0	0.0	0.0	0.0	0	0	0.0	0.0	0.0	15	435081	0.0	0.0	0.3	0	0	0.0	0.0	0.0	0	0	0.0	0.0	0.0
* 山中アシスト	0	0	0.0	0.0	0.0	0	0	0.0	0.0	0.0	0	0	0.0	0.0	0.0	0	0	0.0	0.0	0.0	4	86816	0.0	0.0	0.1	0	0	0.0	0.0	0.0	0	0	0.0	0.0	0.0
* コラボ保証	0	0	0.0	0.0	0.0	0	0	0.0	0.0	0.0	0	0	0.0	0.0	0.0	0	0	0.0	0.0	0.0	4	65440	0.0	0.0	0.1	0	0	0.0	0.0	0.0	0	0	0.0	0.0	0.0
商工団体特別	0	0	0.0	0.0	0.0	0	0	0.0	0.0	0.0	0	0	0.0	0.0	0.0	0	0	0.0	0.0	0.0	42	70982	67.7	75.0	0.1	0	0	0.0	0.0	0.0	0	0	0.0	0.0	0.0

## 業種中分類別保証状況

(平成 31 年 4 月現在)

部署：総括

(単位：千円)

業種中分類	当月中保証申込					当年度中保証申込					当月中保証承諾					当年度中保証承諾					保証債務残高					当月中代位弁済					当年度中代位弁済				
	件数	金額	前年比		構成比	件数	金額	前年比		構成比	件数	金額	前年比		構成比	件数	金額	前年比		構成比	件数	金額	前年比		構成比	件数	金額	前年比		構成比					
			件数	金額				件数	金額				件数	金額				件数	金額				件数	金額				件数	金額		件数	金額	件数	金額	
合計	454	4057349	145.5	125.0	100.0	454	4057349	145.5	125.0	100.0	422	3648280	153.5	126.3	100.0	422	3648280	153.5	126.3	100.0	16331	126297290	93.8	99.2	100.0	4	31289	16.7	32.1	100.0	4	31289	16.7	32.1	100.0
農業	2	6080	100.0	152.0	0.1	2	6080	100.0	152.0	0.1	2	6080	100.0	152.0	0.2	2	6080	100.0	152.0	0.2	23	47464	104.5	119.3	0.0	0	0	0.0	0.0	0.0	0	0	0.0	0.0	0.0
林業	0	0	0.0	0.0	0.0	0	0	0.0	0.0	0.0	0	0	0.0	0.0	0.0	0	0	0.0	0.0	0.0	23	440436	88.5	91.6	0.3	0	0	0.0	0.0	0.0	0	0	0.0	0.0	0.0
鉱業、採石業、砂利採取業	0	0	0.0	0.0	0.0	0	0	0.0	0.0	0.0	0	0	0.0	0.0	0.0	0	0	0.0	0.0	0.0	40	455827	102.6	97.5	0.4	0	0	0.0	0.0	0.0	0	0	0.0	0.0	0.0
総合工事業	47	557440	127.0	111.6	13.7	47	557440	127.0	111.6	13.7	40	534600	125.0	149.2	14.7	40	534600	125.0	149.2	14.7	1701	16616015	93.6	101.7	13.2	2	27908	100.0	428.2	89.2	2	27908	100.0	428.2	89.2
職別工事業	47	217140	142.4	101.8	5.4	47	217140	142.4	101.8	5.4	44	213040	151.7	102.7	5.8	44	213040	151.7	102.7	5.8	1271	6310680	94.8	103.6	5.0	0	0	0.0	0.0	0.0	0	0	0.0	0.0	0.0
設備工事業	18	111300	163.6	130.2	2.7	18	111300	163.6	130.2	2.7	16	62000	160.0	77.0	1.7	16	62000	160.0	77.0	1.7	845	4815470	91.9	100.5	3.8	0	0	0.0	0.0	0.0	0	0	0.0	0.0	0.0
食料品製造業	8	120520	114.3	131.1	3.0	8	120520	114.3	131.1	3.0	7	116520	100.0	126.8	3.2	7	116520	100.0	126.8	3.2	337	4239101	91.8	101.2	3.4	0	0	0.0	0.0	0.0	0	0	0.0	0.0	0.0
飲料・たばこ・飼料製造業	1	3000	50.0	3.6	0.1	1	3000	50.0	3.6	0.1	1	3000	50.0	3.6	0.1	1	3000	50.0	3.6	0.1	79	1300219	89.8	91.8	1.0	0	0	0.0	0.0	0.0	0	0	0.0	0.0	0.0
繊維工業	10	105900	166.7	122.6	2.6	10	105900	166.7	122.6	2.6	8	33500	133.3	38.8	0.9	8	33500	133.3	38.8	0.9	214	1572702	91.5	95.0	1.2	0	0	0.0	0.0	0.0	0	0	0.0	0.0	0.0
木材木製品製造業	2	23000	50.0	18.4	0.6	2	23000	50.0	18.4	0.6	2	23000	66.7	23.0	0.6	2	23000	66.7	23.0	0.6	43	408131	74.1	86.4	0.3	0	0	0.0	0.0	0.0	0	0	0.0	0.0	0.0
家具・装備品製造業	2	19000	66.7	128.8	0.5	2	19000	66.7	128.8	0.5	2	19000	66.7	128.8	0.5	2	19000	66.7	128.8	0.5	75	260268	85.2	70.1	0.2	0	0	0.0	0.0	0.0	0	0	0.0	0.0	0.0
パルプ・紙・紙加工品製造業	3	51000	300.0	425.0	1.3	3	51000	300.0	425.0	1.3	3	51000	0.0	0.0	1.4	3	51000	0.0	0.0	1.4	45	433401	81.8	85.5	0.3	0	0	0.0	0.0	0.0	0	0	0.0	0.0	0.0
印刷・同関連業	8	77600	133.3	131.3	1.9	8	77600	133.3	131.3	1.9	8	77600	133.3	148.9	2.1	8	77600	133.3	148.9	2.1	87	574151	93.5	92.8	0.5	0	0	0.0	0.0	0.0	0	0	0.0	0.0	0.0
化学工業	0	0	0.0	0.0	0.0	0	0	0.0	0.0	0.0	0	0	0.0	0.0	0.0	0	0	0.0	0.0	0.0	16	572066	114.3	216.0	0.5	0	0	0.0	0.0	0.0	0	0	0.0	0.0	0.0
プラスチック製品製造業	5	39500	83.3	112.9	1.0	5	39500	83.3	112.9	1.0	5	39500	83.3	112.9	1.1	5	39500	83.3	112.9	1.1	213	2082363	90.3	101.5	1.6	0	0	0.0	0.0	0.0	0	0	0.0	0.0	0.0
ゴム製品製造業	1	1500	100.0	150.0	0.0	1	1500	100.0	150.0	0.0	1	1500	100.0	150.0	0.0	1	1500	100.0	150.0	0.0	20	143897	80.0	84.8	0.1	0	0	0.0	0.0	0.0	0	0	0.0	0.0	0.0
なめし革・同製品・毛皮製造	1	5000	0.0	0.0	0.1	1	5000	0.0	0.0	0.1	1	5000	0.0	0.0	0.1	1	5000	0.0	0.0	0.1	0	0	0.0	0.0	0.0	0	0	0.0	0.0	0.0	0	0	0.0	0.0	0.0
窯業・土石製品製造業	2	31500	200.0	157.5	0.8	2	31500	200.0	157.5	0.8	2	31500	200.0	157.5	0.9	2	31500	200.0	157.5	0.9	95	1226368	91.3	95.9	1.0	0	0	0.0	0.0	0.0	0	0	0.0	0.0	0.0
鉄鋼業	1	750	0.0	0.0	0.0	1	750	0.0	0.0	0.0	1	750	0.0	0.0	0.0	1	750	0.0	0.0	0.0	24	628912	120.0	114.2	0.5	0	0	0.0	0.0	0.0	0	0	0.0	0.0	0.0
非鉄金属製造業	2	60000	200.0	600.0	1.5	2	60000	200.0	600.0	1.5	3	80000	150.0	400.0	2.2	3	80000	150.0	400.0	2.2	64	649202	94.1	92.3	0.5	0	0	0.0	0.0	0.0	0	0	0.0	0.0	0.0
金属製品製造業	6	69600	100.0	179.8	1.7	6	69600	100.0	179.8	1.7	4	36000	80.0	98.1	1.0	4	36000	80.0	98.1	1.0	270	2528358	95.1	106.2	2.0	0	0	0.0	0.0	0.0	0	0	0.0	0.0	0.0
はん用機械器具製造業	1	5000	100.0	20.0	0.1	1	5000	100.0	20.0	0.1	1	5000	100.0	20.0	0.1	1	5000	100.0	20.0	0.1	39	256185	108.3	123.7	0.2	2	3381	0.0	0.0	10.8	2	3381	0.0	0.0	10.8
生産用機械器具製造業	3	50000	150.0	555.6	1.2	3	50000	150.0	555.6	1.2	4	60000	133.3	127.7	1.6	4	60000	133.3	127.7	1.6	264	2682433	85.7	93.6	2.1	0	0	0.0	0.0	0.0	0	0	0.0	0.0	0.0
業務用機械器具製造業	0	0	0.0	0.0	0.0	0	0	0.0	0.0	0.0	0	0	0.0	0.0	0.0	0	0	0.0	0.0	0.0	66	547574	71.7	74.2	0.4	0	0	0.0	0.0	0.0	0	0	0.0	0.0	0.0
電子・デバイス・回路製造業	4	57500	0.0	0.0	1.4	4	57500	0.0	0.0	1.4	4	57500	0.0	0.0	1.6	4	57500	0.0	0.0	1.6	132	1100761	71.7	78.9	0.9	0	0	0.0	0.0	0.0	0	0	0.0	0.0	0.0
電気機械器具製造業	1	4000	0.0	0.0	0.1	1	4000	0.0	0.0	0.1	1	4000	0.0	0.0	0.1	1	4000	0.0	0.0	0.1	67	691122	97.1	95.8	0.5	0	0	0.0	0.0	0.0	0	0	0.0	0.0	0.0
情報通信機械器具製造業	0	0	0.0	0.0	0.0	0	0	0.0	0.0	0.0	0	0	0.0	0.0	0.0	0	0	0.0	0.0	0.0	6	43144	75.0	84.3	0.0	0	0	0.0	0.0	0.0	0	0	0.0	0.0	0.0
輸送用機械器具製造業	0	0	0.0	0.0	0.0	0	0	0.0	0.0	0.0	0	0	0.0	0.0	0.0	0	0	0.0	0.0	0.0	92	1230578	86.0	104.5	1.0	0	0	0.0	0.0	0.0	0	0	0.0	0.0	0.0
その他の製造業	21	211300	161.5	227.4	5.2	21	211300	161.5	227.4	5.2	19	197300	158.3	297.1	5.4	19	197300	158.3	297.1	5.4	698	5620569	94.3	102.9	4.5	0	0	0.0	0.0	0.0	0	0	0.0	0.0	0.0
電気業	1	8500	0.0	0.0	0.2	1	8500	0.0	0.0	0.2	0	0	0.0	0.0	0.0	0	0	0.0	0.0	0.0	223	1999104	100.0	86.9	1.6	0	0	0.0	0.0	0.0	0	0	0.0	0.0	0.0
ガス業	0	0	0.0	0.0	0.0	0	0	0.0	0.0	0.0	0	0	0.0	0.0	0.0	0	0	0.0	0.0	0.0	1	7285	100.0	75.0	0.0	0	0	0.0	0.0	0.0	0	0	0.0	0.0	0.0
放送業	1	20000	0.0	0.0	0.5	1	20000	0.0	0.0	0.5	1	20000	0.0	0.0	0.5	1	20000	0.0	0.0	0.5	6	129211	85.7	89.7	0.1	0	0	0.0	0.0	0.0	0	0	0.0	0.0	0.0
情報サービス業	1	3000	100.0	60.0	0.1	1	3000	100.0	60.0	0.1	1	3000	100.0	60.0	0.1	1	3000	100.0	60.0	0.1	62	603021	84.9	88.5	0.5	0	0	0.0	0.0	0.0	0	0	0.0	0.0	0.0
インターネットサービス業	0	0	0.0	0.0	0.0	0	0	0.0	0.0	0.0	0	0	0.0	0.0	0.0	0	0	0.0	0.0	0.0	16	284551	100.0	111.6	0.2	0	0	0.0	0.0	0.0	0	0	0.0	0.0	0.0

## 業種中分類別保証状況

(平成 31 年 4 月現在)

部署：総括

(単位：千円)

業種中分類	当月中保証申込					当年度中保証申込					当月中保証承諾					当年度中保証承諾					保証債務残高					当月中代位弁済					当年度中代位弁済				
	件数	金額	前年比		構成比	件数	金額	前年比		構成比	件数	金額	前年比		構成比	件数	金額	前年比		構成比	件数	金額	前年比		構成比	件数	金額	前年比		構成比	件数	金額	前年比		構成比
			件数	金額				件数	金額				件数	金額				件数	金額				件数	金額				件数	金額				件数	金額	
映像・音声・文字情報制作	0	0	0.0	0.0	0.0	0	0	0.0	0.0	0.0	0	0	0.0	0.0	0.0	0	0	0.0	0.0	0.0	43	223873	89.6	89.0	0.2	0	0	0.0	0.0	0.0	0	0	0.0	0.0	0.0
鉄道業	0	0	0.0	0.0	0.0	0	0	0.0	0.0	0.0	0	0	0.0	0.0	0.0	0	0	0.0	0.0	0.0	6	140870	150.0	127.9	0.1	0	0	0.0	0.0	0.0	0	0	0.0	0.0	0.0
道路旅客運送業	3	37000	100.0	415.7	0.9	3	37000	100.0	415.7	0.9	2	32000	66.7	359.6	0.9	2	32000	66.7	359.6	0.9	116	1191354	95.9	94.6	0.9	0	0	0.0	0.0	0.0	0	0	0.0	0.0	0.0
道路貨物運送業	9	102000	225.0	88.4	2.5	9	102000	225.0	88.4	2.5	8	83000	266.7	90.2	2.3	8	83000	266.7	90.2	2.3	481	4769792	95.1	102.0	3.8	0	0	0.0	0.0	0.0	0	0	0.0	0.0	0.0
倉庫業	0	0	0.0	0.0	0.0	0	0	0.0	0.0	0.0	0	0	0.0	0.0	0.0	0	0	0.0	0.0	0.0	11	102121	100.0	86.9	0.1	0	0	0.0	0.0	0.0	0	0	0.0	0.0	0.0
運輸に附帯するサービス業	0	0	0.0	0.0	0.0	0	0	0.0	0.0	0.0	0	0	0.0	0.0	0.0	0	0	0.0	0.0	0.0	4	25006	80.0	110.8	0.0	0	0	0.0	0.0	0.0	0	0	0.0	0.0	0.0
各種商品卸売業	0	0	0.0	0.0	0.0	0	0	0.0	0.0	0.0	0	0	0.0	0.0	0.0	0	0	0.0	0.0	0.0	8	71109	100.0	96.9	0.1	0	0	0.0	0.0	0.0	0	0	0.0	0.0	0.0
繊維・衣服等卸売業	2	14000	100.0	107.7	0.3	2	14000	100.0	107.7	0.3	2	14000	200.0	140.0	0.4	2	14000	200.0	140.0	0.4	74	839840	89.2	104.1	0.7	0	0	0.0	0.0	0.0	0	0	0.0	0.0	0.0
飲食料品卸売業	19	144900	271.4	460.0	3.6	19	144900	271.4	460.0	3.6	17	88900	340.0	348.6	2.4	17	88900	340.0	348.6	2.4	425	4237512	94.0	95.7	3.4	0	0	0.0	0.0	0.0	0	0	0.0	0.0	0.0
建築材・鉱物・金属材料卸売業	6	114500	66.7	134.5	2.8	6	114500	66.7	134.5	2.8	9	284500	128.6	700.7	7.8	9	284500	128.6	700.7	7.8	279	3385440	88.3	95.9	2.7	0	0	0.0	0.0	0.0	0	0	0.0	0.0	0.0
機械器具卸売業	5	100600	83.3	102.7	2.5	5	100600	83.3	102.7	2.5	3	85000	60.0	177.1	2.3	3	85000	60.0	177.1	2.3	250	2480023	95.8	98.2	2.0	0	0	0.0	0.0	0.0	0	0	0.0	0.0	0.0
その他の卸売業	38	595700	172.7	86.2	14.7	38	595700	172.7	86.2	14.7	39	573700	177.3	78.5	15.7	39	573700	177.3	78.5	15.7	892	10556557	95.1	99.1	8.4	0	0	0.0	0.0	0.0	0	0	0.0	0.0	0.0
各種商品小売業	0	0	0.0	0.0	0.0	0	0	0.0	0.0	0.0	0	0	0.0	0.0	0.0	0	0	0.0	0.0	0.0	24	230687	109.1	90.6	0.2	0	0	0.0	0.0	0.0	0	0	0.0	0.0	0.0
織物・衣服・身の回り品小売	6	31950	150.0	70.5	0.8	6	31950	150.0	70.5	0.8	6	31950	150.0	70.5	0.9	6	31950	150.0	70.5	0.9	230	1749261	93.9	104.6	1.4	0	0	0.0	0.0	0.0	0	0	0.0	0.0	0.0
飲食料品小売業	9	33750	75.0	58.7	0.8	9	33750	75.0	58.7	0.8	9	34250	100.0	76.1	0.9	9	34250	100.0	76.1	0.9	486	2257272	90.0	92.6	1.8	0	0	0.0	0.0	0.0	0	0	0.0	0.0	0.0
機械器具小売業	9	71000	60.0	135.1	1.7	9	71000	60.0	135.1	1.7	7	26000	46.7	43.7	0.7	7	26000	46.7	43.7	0.7	616	4518237	97.6	103.6	3.6	0	0	0.0	0.0	0.0	0	0	0.0	0.0	0.0
その他の小売業	21	130240	262.5	89.8	3.2	21	130240	262.5	89.8	3.2	20	137000	250.0	94.5	3.8	20	137000	250.0	94.5	3.8	826	6324665	91.8	92.8	5.0	0	0	0.0	0.0	0.0	0	0	0.0	0.0	0.0
保険業	0	0	0.0	0.0	0.0	0	0	0.0	0.0	0.0	0	0	0.0	0.0	0.0	0	0	0.0	0.0	0.0	30	78468	69.8	88.0	0.1	0	0	0.0	0.0	0.0	0	0	0.0	0.0	0.0
不動産取引業	5	170500	500.0	655.8	4.2	5	170500	500.0	655.8	4.2	2	31000	100.0	74.3	0.8	2	31000	100.0	74.3	0.8	64	382663	95.5	67.6	0.3	0	0	0.0	0.0	0.0	0	0	0.0	0.0	0.0
不動産賃貸業・管理業	7	67700	350.0	307.7	1.7	7	67700	350.0	307.7	1.7	5	54500	250.0	247.7	1.5	5	54500	250.0	247.7	1.5	162	981545	106.6	130.8	0.8	0	0	0.0	0.0	0.0	0	0	0.0	0.0	0.0
物品賃貸業	0	0	0.0	0.0	0.0	0	0	0.0	0.0	0.0	0	0	0.0	0.0	0.0	0	0	0.0	0.0	0.0	89	468241	107.2	116.0	0.4	0	0	0.0	0.0	0.0	0	0	0.0	0.0	0.0
専門サービス業	6	16900	200.0	512.1	0.4	6	16900	200.0	512.1	0.4	5	11900	250.0	626.3	0.3	5	11900	250.0	626.3	0.3	183	448835	94.8	94.9	0.4	0	0	0.0	0.0	0.0	0	0	0.0	0.0	0.0
広告業	0	0	0.0	0.0	0.0	0	0	0.0	0.0	0.0	0	0	0.0	0.0	0.0	0	0	0.0	0.0	0.0	23	105443	100.0	169.6	0.1	0	0	0.0	0.0	0.0	0	0	0.0	0.0	0.0
技術サービス業	6	34000	100.0	142.9	0.8	6	34000	100.0	142.9	0.8	7	36000	140.0	181.8	1.0	7	36000	140.0	181.8	1.0	220	1363189	99.5	104.8	1.1	0	0	0.0	0.0	0.0	0	0	0.0	0.0	0.0
宿泊業	13	127650	144.4	340.4	3.1	13	127650	144.4	340.4	3.1	10	106650	166.7	459.7	2.9	10	106650	166.7	459.7	2.9	458	3108422	91.6	92.0	2.5	0	0	0.0	0.0	0.0	0	0	0.0	0.0	0.0
飲食店	32	109129	177.8	153.9	2.7	32	109129	177.8	153.9	2.7	34	113940	200.0	184.1	3.1	34	113940	200.0	184.1	3.1	1075	3778491	96.5	100.0	3.0	0	0	0.0	0.0	0.0	0	0	0.0	0.0	0.0
持帰り配達飲食サービス業	2	5000	66.7	41.7	0.1	2	5000	66.7	41.7	0.1	2	5000	66.7	41.7	0.1	2	5000	66.7	41.7	0.1	68	247742	121.4	111.8	0.2	0	0	0.0	0.0	0.0	0	0	0.0	0.0	0.0
洗濯・理容・美容・浴場業	17	26700	212.5	79.7	0.7	17	26700	212.5	79.7	0.7	15	23600	250.0	157.3	0.6	15	23600	250.0	157.3	0.6	347	1069963	97.7	101.0	0.8	0	0	0.0	0.0	0.0	0	0	0.0	0.0	0.0
その他生活関連サービス業	4	27000	0.0	0.0	0.7	4	27000	0.0	0.0	0.7	2	22000	0.0	0.0	0.6	2	22000	0.0	0.0	0.6	104	815077	98.1	115.8	0.6	0	0	0.0	0.0	0.0	0	0	0.0	0.0	0.0
娯楽業	3	15000	300.0	83.3	0.4	3	15000	300.0	83.3	0.4	3	15000	0.0	0.0	0.4	3	15000	0.0	0.0	0.4	100	982568	102.0	95.8	0.8	0	0	0.0	0.0	0.0	0	0	0.0	0.0	0.0
学校教育	0	0	0.0	0.0	0.0	0	0	0.0	0.0	0.0	0	0	0.0	0.0	0.0	0	0	0.0	0.0	0.0	3	2821	100.0	56.2	0.0	0	0	0.0	0.0	0.0	0	0	0.0	0.0	0.0
その他の教育、学習支援業	2	6000	0.0	0.0	0.1	2	6000	0.0	0.0	0.1	2	6000	0.0	0.0	0.2	2	6000	0.0	0.0	0.2	95	262650	111.8	103.1	0.2	0	0	0.0	0.0	0.0	0	0	0.0	0.0	0.0
医療業	4	19200	50.0	32.3	0.5	4	19200	50.0	32.3	0.5	4	21700	57.1	37.7	0.6	4	21700	57.1	37.7	0.6	303	2354153	97.4	98.9	1.9	0	0	0.0	0.0	0.0	0	0	0.0	0.0	0.0
保険衛生	0	0	0.0	0.0	0.0	0	0	0.0	0.0	0.0	0	0	0.0	0.0	0.0	0	0	0.0	0.0	0.0	2	8380	100.0	89.3	0.0	0	0	0.0	0.0	0.0	0	0	0.0	0.0	0.0
社会保険・社会福祉・介護	5	97000	250.0	1212.5	2.4	5	97000	250.0	1212.5	2.4	3	21000	0.0	0.0	0.6	3	21000	0.0	0.0	0.6	238	1618048	112.3	127.7	1.3	0	0	0.0	0.0	0.0	0	0	0.0	0.0	0.0



# 市区町村別保証状況

(平成 31 年 4 月現在)

部署：総括

(単位：千円)

市区町村	当月中保証申込					当年度中保証申込					当月中保証承諾					当年度中保証承諾					保証債務残高					当月中代位弁済					当年度中代位弁済				
	件数	金額	前年比		構成比	件数	金額	前年比		構成比	件数	金額	前年比		構成比	件数	金額	前年比		構成比	件数	金額	前年比		構成比	件数	金額	前年比		構成比					
			件数	金額				件数	金額				件数	金額				件数	金額				件数	金額				件数	金額		件数	金額	件数	金額	
合計	454	4057349	145.5	125.0	100.0	454	4057349	145.5	125.0	100.0	422	3648280	153.5	126.3	100.0	422	3648280	153.5	126.3	100.0	16331	126297290	93.8	99.2	100.0	4	31289	16.7	32.1	100.0	4	31289	16.7	32.1	100.0
甲府市	128	1267000	133.3	92.4	31.2	128	1267000	133.3	92.4	31.2	121	1147700	142.4	87.4	31.5	121	1147700	142.4	87.4	31.5	4251	39611628	94.4	100.3	31.4	2	27908	66.7	660.1	89.2	2	27908	66.7	660.1	89.2
富士吉田市	27	146800	122.7	85.2	3.6	27	146800	122.7	85.2	3.6	29	187800	116.0	102.7	5.1	29	187800	116.0	102.7	5.1	1290	7487426	90.9	94.1	5.9	0	0	0.0	0.0	0.0	0	0	0.0	0.0	0.0
都留市	27	274000	192.9	129.9	6.8	27	274000	192.9	129.9	6.8	26	217700	200.0	145.2	6.0	26	217700	200.0	145.2	6.0	776	5231897	95.0	95.6	4.1	0	0	0.0	0.0	0.0	0	0	0.0	0.0	0.0
山梨市	18	141600	200.0	102.6	3.5	18	141600	200.0	102.6	3.5	14	128600	175.0	100.5	3.5	14	128600	175.0	100.5	3.5	580	4233133	92.4	99.0	3.4	0	0	0.0	0.0	0.0	0	0	0.0	0.0	0.0
大月市	10	70240	142.9	505.3	1.7	10	70240	142.9	505.3	1.7	8	47100	114.3	338.8	1.3	8	47100	114.3	338.8	1.3	509	3636459	94.8	98.4	2.9	0	0	0.0	0.0	0.0	0	0	0.0	0.0	0.0
韮崎市	10	68000	90.9	89.0	1.7	10	68000	90.9	89.0	1.7	8	57500	72.7	71.5	1.6	8	57500	72.7	71.5	1.6	471	3385593	95.0	100.7	2.7	0	0	0.0	0.0	0.0	0	0	0.0	0.0	0.0
南アルプス市	21	167390	210.0	118.7	4.1	21	167390	210.0	118.7	4.1	19	160390	190.0	112.2	4.4	19	160390	190.0	112.2	4.4	943	7569922	95.0	100.1	6.0	0	0	0.0	0.0	0.0	0	0	0.0	0.0	0.0
北杜市	19	127140	95.0	124.1	3.1	19	127140	95.0	124.1	3.1	17	115000	113.3	97.0	3.2	17	115000	113.3	97.0	3.2	907	6214886	97.4	103.2	4.9	2	3381	50.0	72.3	10.8	2	3381	50.0	72.3	10.8
甲斐市	29	331000	223.1	775.2	8.2	29	331000	223.1	775.2	8.2	28	405000	350.0	1516.9	11.1	28	405000	350.0	1516.9	11.1	1134	8444105	95.4	104.7	6.7	0	0	0.0	0.0	0.0	0	0	0.0	0.0	0.0
笛吹市	36	482340	156.5	205.5	11.9	36	482340	156.5	205.5	11.9	30	351340	136.4	184.7	9.6	30	351340	136.4	184.7	9.6	1171	9819114	92.6	100.4	7.8	0	0	0.0	0.0	0.0	0	0	0.0	0.0	0.0
上野原市	11	51020	366.7	316.9	1.3	11	51020	366.7	316.9	1.3	11	51020	550.0	404.9	1.4	11	51020	550.0	404.9	1.4	343	2878778	84.5	92.8	2.3	0	0	0.0	0.0	0.0	0	0	0.0	0.0	0.0
甲州市	17	123200	130.8	95.4	3.0	17	123200	130.8	95.4	3.0	16	155100	160.0	139.6	4.3	16	155100	160.0	139.6	4.3	579	4216435	92.6	98.0	3.3	0	0	0.0	0.0	0.0	0	0	0.0	0.0	0.0
中央市	12	179950	85.7	155.3	4.4	12	179950	85.7	155.3	4.4	13	144950	108.3	230.6	4.0	13	144950	108.3	230.6	4.0	497	4265971	91.0	94.1	3.4	0	0	0.0	0.0	0.0	0	0	0.0	0.0	0.0
西八代郡 市川三郷町	7	60930	77.8	68.2	1.5	7	60930	77.8	68.2	1.5	6	55930	75.0	74.3	1.5	6	55930	75.0	74.3	1.5	199	2073753	94.8	105.6	1.6	0	0	0.0	0.0	0.0	0	0	0.0	0.0	0.0
南巨摩郡 増穂町	0	0	0.0	0.0	0.0	0	0	0.0	0.0	0.0	0	0	0.0	0.0	0.0	0	0	0.0	0.0	0.0	14	20189	60.9	30.3	0.0	0	0	0.0	0.0	0.0	0	0	0.0	0.0	0.0
南巨摩郡 鯉沢町	0	0	0.0	0.0	0.0	0	0	0.0	0.0	0.0	0	0	0.0	0.0	0.0	0	0	0.0	0.0	0.0	8	67647	61.5	83.5	0.1	0	0	0.0	0.0	0.0	0	0	0.0	0.0	0.0
南巨摩郡 早川町	1	1500	50.0	21.4	0.0	1	1500	50.0	21.4	0.0	1	1500	50.0	21.4	0.0	1	1500	50.0	21.4	0.0	33	234949	94.3	105.3	0.2	0	0	0.0	0.0	0.0	0	0	0.0	0.0	0.0
南巨摩郡 身延町	4	14500	66.7	31.0	0.4	4	14500	66.7	31.0	0.4	5	15500	166.7	164.9	0.4	5	15500	166.7	164.9	0.4	280	2020535	92.4	110.7	1.6	0	0	0.0	0.0	0.0	0	0	0.0	0.0	0.0
南巨摩郡 南部町	1	18000	100.0	514.3	0.4	1	18000	100.0	514.3	0.4	1	18000	100.0	514.3	0.5	1	18000	100.0	514.3	0.5	96	604037	99.0	115.3	0.5	0	0	0.0	0.0	0.0	0	0	0.0	0.0	0.0
南巨摩郡 富士川町	9	49500	450.0	412.5	1.2	9	49500	450.0	412.5	1.2	10	51500	500.0	429.2	1.4	10	51500	500.0	429.2	1.4	288	2207824	96.0	91.1	1.7	0	0	0.0	0.0	0.0	0	0	0.0	0.0	0.0
中巨摩郡 昭和町	17	249500	121.4	117.2	6.1	17	249500	121.4	117.2	6.1	15	136500	166.7	95.5	3.7	15	136500	166.7	95.5	3.7	500	5049262	95.4	103.2	4.0	0	0	0.0	0.0	0.0	0	0	0.0	0.0	0.0
南都留郡 道志村	2	9000	0.0	0.0	0.2	2	9000	0.0	0.0	0.2	1	4000	0.0	0.0	0.1	1	4000	0.0	0.0	0.1	56	221349	105.7	101.3	0.2	0	0	0.0	0.0	0.0	0	0	0.0	0.0	0.0
南都留郡 西桂町	2	17000	0.0	0.0	0.4	2	17000	0.0	0.0	0.4	2	17000	0.0	0.0	0.5	2	17000	0.0	0.0	0.5	63	316651	90.0	93.5	0.3	0	0	0.0	0.0	0.0	0	0	0.0	0.0	0.0
南都留郡 忍野村	11	68600	100.0	100.9	1.7	11	68600	100.0	100.9	1.7	10	66000	90.9	97.1	1.8	10	66000	90.9	97.1	1.8	278	1465420	94.2	89.8	1.2	0	0	0.0	0.0	0.0	0	0	0.0	0.0	0.0
南都留郡 山中湖村	9	22389	300.0	149.3	0.6	9	22389	300.0	149.3	0.6	6	14000	200.0	127.3	0.4	6	14000	200.0	127.3	0.4	302	1355587	93.2	101.1	1.1	0	0	0.0	0.0	0.0	0	0	0.0	0.0	0.0
南都留郡 鳴沢村	2	2800	200.0	93.3	0.1	2	2800	200.0	93.3	0.1	2	2800	200.0	93.3	0.1	2	2800	200.0	93.3	0.1	57	446370	85.1	78.8	0.4	0	0	0.0	0.0	0.0	0	0	0.0	0.0	0.0
南都留郡 富士河口湖町	24	113950	300.0	454.0	2.8	24	113950	300.0	454.0	2.8	23	96350	328.6	398.1	2.6	23	96350	328.6	398.1	2.6	684	3134316	95.8	92.0	2.5	0	0	0.0	0.0	0.0	0	0	0.0	0.0	0.0
北都留郡 小菅村	0	0	0.0	0.0	0.0	0	0	0.0	0.0	0.0	0	0	0.0	0.0	0.0	0	0	0.0	0.0	0.0	15	64049	107.1	113.6	0.1	0	0	0.0	0.0	0.0	0	0	0.0	0.0	0.0
北都留郡 丹波山村	0	0	0.0	0.0	0.0	0	0	0.0	0.0	0.0	0	0	0.0	0.0	0.0	0	0	0.0	0.0	0.0	6	18961	120.0	84.5	0.0	0	0	0.0	0.0	0.0	0	0	0.0	0.0	0.0
圏外	0	0	0.0	0.0	0.0	0	0	0.0	0.0	0.0	0	0	0.0	0.0	0.0	0	0	0.0	0.0	0.0	1	1046	33.3	0.9	0.0	0	0	0.0	0.0	0.0	0	0	0.0	0.0	0.0



## 金融機関店舗別保証先数&lt;平成31年4月末&gt;

(単位:先)

順位	金融機関名	支店名	企業者数
1	山梨中央銀行	河口湖支店	185
2	山梨中央銀行	吉田支店	171
3	甲府信用金庫	南支店	158
4	都留信用組合	河口湖支店	139
5	山梨中央銀行	青沼支店	135
6	甲府信用金庫	本店	132
7	山梨中央銀行	韭崎支店	121
8	山梨中央銀行	長坂支店	118
9	甲府信用金庫	緑町支店	113
9	山梨中央銀行	大月支店	113
11	山梨中央銀行	貢川支店	112
12	山梨中央銀行	都留支店	111
13	山梨中央銀行	日下部支店	109
14	山梨中央銀行	城南支店	107
15	甲府信用金庫	西支店	104
15	山梨中央銀行	塩山支店	104
17	甲府信用金庫	長坂支店	101
18	商工組合中央金庫	甲府支店	100
19	山梨県民信用組合	青沼支店	99
20	甲府信用金庫	塩山支店	97
21	山梨中央銀行	敷島支店	96
22	山梨信用金庫	小笠原支店	95
22	山梨中央銀行	石和支店	95
22	都留信用組合	小立支店	95
22	都留信用組合	大月支店	95
26	山梨信用金庫	南支店	94
26	山梨信用金庫	富士吉田支店	94
26	山梨中央銀行	青柳支店	94
29	都留信用組合	上野原支店	92
29	都留信用組合	忍野支店	92
31	みずほ銀行	甲府支店	89
32	甲府信用金庫	大里支店	88
33	甲府信用金庫	白根支店	87
33	山梨中央銀行	南支店	87
35	都留信用組合	本店	85
36	甲府信用金庫	加納岩支店	84
37	りそな銀行	甲府支店	83
37	山梨中央銀行	湯村支店	83
39	山梨信用金庫	石和支店	82
39	山梨中央銀行	昭和支店	82
41	都留信用組合	平野支店	80
42	都留信用組合	上吉田支店	79
43	山梨県民信用組合	本店	78
43	山梨中央銀行	小笠原支店	78
45	山梨中央銀行	武田通支店	77
46	甲府信用金庫	笛吹支店	76
46	山梨中央銀行	白根支店	76
48	山梨中央銀行	上野原支店	75
49	甲府信用金庫	国母支店	74
50	三井住友銀行	甲府支店	73

順位	金融機関名	支店名	企業者数
50	山梨県民信用組合	都留支店	73
50	山梨中央銀行	身延支店	73
50	山梨中央銀行	本店	73
54	山梨中央銀行	国母支店	71
55	甲府信用金庫	朝気支店	70
56	山梨中央銀行	後屋支店	69
57	甲府信用金庫	韭崎支店	68
57	山梨中央銀行	和戸支店	68
59	甲府信用金庫	櫛形支店	67
59	甲府信用金庫	竜王南支店	67
59	山梨中央銀行	小淵沢支店	67
59	都留信用組合	谷村支店	67
63	山梨信用金庫	昭和支店	66
63	山梨中央銀行	市川支店	66
63	都留信用組合	猿橋支店	66
66	山梨中央銀行	山中湖支店	64
67	甲府信用金庫	田富支店	63
67	山梨県民信用組合	鯉沢支店	63
67	山梨中央銀行	御坂支店	63
67	山梨中央銀行	八代支店	63
67	都留信用組合	明見支店	63
72	山梨県民信用組合	韭崎支店	62
72	山梨信用金庫	谷村支店	62
72	山梨中央銀行	竜王支店	62
75	甲府信用金庫	石和支店	61
75	山梨県民信用組合	富士吉田支店	61
77	甲府信用金庫	敷島支店	60
77	山梨信用金庫	山梨支店	60
77	都留信用組合	山中湖支店	60
80	甲府信用金庫	竜王支店	59
80	山梨信用金庫	韭崎支店	59
80	都留信用組合	上谷支店	59
83	山梨信用金庫	本店	58
83	山梨中央銀行	須玉支店	58
83	山梨中央銀行	南竜王支店	58
83	都留信用組合	竜ヶ丘支店	58
87	山梨県民信用組合	後屋支店	57
87	山梨信用金庫	国母支店	57
89	甲府信用金庫	東支店	56
89	都留信用組合	富士吉田南支店	56
91	甲府信用金庫	湯村支店	55
92	都留信用組合	禾生支店	52
93	山梨県民信用組合	石和支店	51
93	山梨信用金庫	河口湖支店	51
93	山梨信用金庫	池田支店	51
96	甲府信用金庫	北支店	50
96	山梨県民信用組合	竜南支店	50
96	山梨信用金庫	南西支店	50
99	山梨信用金庫	上野原支店	49
99	都留信用組合	新西原支店	49

## 金融機関店舗別保証債務残高&lt;平成31年4月末&gt;

(単位:千円)

順位	金融機関名	支店名	保証残高
1	甲府信用金庫	南支店	3,234,614
2	みずほ銀行	甲府支店	2,672,696
3	りそな銀行	甲府支店	2,603,920
4	甲府信用金庫	緑町支店	2,567,530
5	三井住友銀行	甲府支店	2,418,301
6	山梨中央銀行	青沼支店	2,349,354
7	商工組合中央金庫	甲府支店	2,301,339
8	山梨中央銀行	貢川支店	2,296,778
9	山梨中央銀行	本店	2,020,521
10	山梨中央銀行	大月支店	1,851,501
11	甲府信用金庫	本店	1,735,158
12	山梨中央銀行	城南支店	1,690,829
13	山梨中央銀行	韭崎支店	1,681,444
14	甲府信用金庫	西支店	1,659,768
15	山梨中央銀行	市川支店	1,588,563
16	甲府信用金庫	塩山支店	1,567,192
17	山梨中央銀行	国母支店	1,534,825
18	山梨中央銀行	青柳支店	1,517,394
19	山梨中央銀行	河口湖支店	1,426,248
20	山梨中央銀行	都留支店	1,421,286
21	山梨中央銀行	石和支店	1,413,475
22	甲府信用金庫	大里支店	1,335,359
23	山梨中央銀行	塩山支店	1,329,638
24	山梨中央銀行	吉田支店	1,324,017
25	山梨中央銀行	長坂支店	1,288,945
26	甲府信用金庫	朝気支店	1,208,341
27	山梨中央銀行	湯村支店	1,203,025
28	山梨中央銀行	南支店	1,198,261
29	山梨中央銀行	日下部支店	1,174,561
30	都留信用組合	上野原支店	1,125,314
31	山梨中央銀行	白根支店	1,124,125
32	山梨中央銀行	敷島支店	1,104,767
33	山梨信用金庫	小笠原支店	1,069,058
34	甲府信用金庫	白根支店	1,065,423
35	甲府信用金庫	田富支店	1,064,940
36	甲府信用金庫	加納岩支店	1,051,156
37	甲府信用金庫	長坂支店	1,051,055
38	山梨中央銀行	上野原支店	1,041,104
39	甲府信用金庫	東支店	1,039,438
40	甲府信用金庫	韭崎支店	1,029,471
41	甲府信用金庫	石和支店	1,028,007
42	山梨中央銀行	流通センター支店	1,013,392
43	山梨中央銀行	武田通支店	1,008,854
44	都留信用組合	忍野支店	997,481
45	都留信用組合	上吉田支店	973,288
46	都留信用組合	河口湖支店	964,233
47	山梨信用金庫	南支店	957,563
48	山梨県民信用組合	青沼支店	956,634
49	都留信用組合	大月支店	947,752
50	都留信用組合	本店	938,451

順位	金融機関名	支店名	保証残高
51	甲府信用金庫	竜王南支店	926,156
52	山梨中央銀行	甲府駅前支店	918,727
53	山梨中央銀行	昭和支店	913,543
54	甲府信用金庫	国母支店	887,264
55	山梨県民信用組合	本店	875,003
56	山梨信用金庫	韭崎支店	861,297
57	山梨信用金庫	塩山支店	848,999
58	山梨中央銀行	南竜王支店	839,919
59	甲府信用金庫	敷島支店	819,811
60	山梨中央銀行	小淵沢支店	809,070
61	山梨信用金庫	国母支店	807,792
62	山梨信用金庫	本店	807,373
63	山梨信用金庫	石和支店	797,456
64	都留信用組合	竜ヶ丘支店	791,792
65	甲府信用金庫	湯村支店	786,389
66	甲府信用金庫	櫛形支店	784,785
67	山梨信用金庫	昭和支店	778,450
68	山梨中央銀行	和戸支店	770,858
69	山梨中央銀行	御坂支店	724,640
70	山梨信用金庫	德行支店	717,067
71	甲府信用金庫	笛吹支店	705,393
72	甲府信用金庫	竜王支店	703,597
73	山梨中央銀行	八代支店	701,183
74	都留信用組合	谷村支店	690,691
75	山梨中央銀行	小笠原支店	687,984
76	山梨中央銀行	竜王支店	687,043
77	山梨中央銀行	田富支店	686,095
78	山梨信用金庫	富士吉田支店	658,829
79	都留信用組合	明見支店	613,347
80	甲府信用金庫	藤井支店	610,533
81	山梨中央銀行	身延支店	606,430
82	三菱UFJ銀行	新宿中央支店	587,425
83	山梨信用金庫	上野原支店	584,502
84	山梨信用金庫	谷村支店	579,407
85	山梨県民信用組合	鰍沢支店	565,666
86	山梨県民信用組合	韭崎支店	555,404
87	山梨信用金庫	南西支店	555,329
88	都留信用組合	小立支店	551,728
89	都留信用組合	猿橋支店	540,414
90	山梨中央銀行	須玉支店	528,718
91	山梨中央銀行	勝沼支店	527,513
92	山梨県民信用組合	都留支店	519,292
93	山梨県民信用組合	竜南支店	514,918
94	都留信用組合	平野支店	514,191
95	都留信用組合	山中湖支店	507,764
96	山梨信用金庫	池田支店	502,537
97	都留信用組合	桂支店	495,356
98	甲府信用金庫	北支店	482,661
99	山梨信用金庫	湯村支店	481,912
100	山梨中央銀行	後屋支店	480,932

金融機関別 保証状況表

(単位:百万円)

金融機関	保証承諾												保証債務残高												代位弁済												金融機関												
	平成29年度				平成30年度				平成31年4月				平成29年度				平成30年度				平成31年4月				平成29年度				平成30年度				平成31年4月																
	件数	金額	前年 同月比	構成比	件数	金額	前年 同月比	構成比	件数	金額	前年 同月比	構成比	件数	金額	前年 同月比	構成比	件数	金額	前年 同月比	構成比	件数	金額	前年 同月比	構成比	件数	金額	前年 同月比	構成比	件数	金額	前年 同月比	構成比	件数	金額	前年 同月比	構成比		件数	金額	前年 同月比	構成比								
みずほ銀行	12	610	71.4%	1.2%	9	344	56.4%	0.6%	3	141	1410.0%	3.9%	235	4,870	69.8%	3.8%	181	3,210	65.9%	2.5%	170	3,112	65.6%	2.5%	1	7	-	0.3%	1	9	125.7%	0.6%	0	0	0.0%	0.0%	0	0	0.0%	0.0%	0	0	0.0%	0.0%	みずほ				
三菱UFJ銀行	9	257	46.3%	0.5%	5	144	56.1%	0.2%	0	0	0.0%	0.0%	56	1,035	87.7%	0.8%	49	774	74.8%	0.6%	49	746	64.6%	0.6%	4	18	-	0.7%	0	0	0.0%	0.0%	0	0	0.0%	0.0%	0	0	0.0%	0.0%	0	0	0.0%	0.0%	0	0	0.0%	0.0%	三菱UFJ
三井住友銀行	17	668	68.4%	1.3%	18	1,600	239.5%	2.7%	0	0	0.0%	0.0%	122	2,145	87.5%	1.7%	116	2,593	120.9%	2.1%	113	2,559	118.8%	2.0%	0	0	0.0%	0.0%	0	0	0.0%	0.0%	0	0	0.0%	0.0%	0	0	0.0%	0.0%	0	0	0.0%	0.0%	三井住友				
りそな銀行	30	1,050	89.2%	2.1%	30	854	81.4%	1.4%	0	0	0.0%	0.0%	176	3,170	87.2%	2.5%	173	2,992	94.4%	2.4%	171	2,867	92.9%	2.3%	2	30	-	1.2%	0	0	0.0%	0.0%	0	0	0.0%	0.0%	0	0	0.0%	0.0%	0	0	0.0%	0.0%	0	0	0.0%	0.0%	りそな
山梨中央銀行	1,704	20,357	91.9%	41.0%	2,024	24,080	118.3%	40.4%	144	1,387	155.6%	38.0%	6,138	46,001	93.4%	35.8%	5,659	45,401	98.7%	35.9%	5,619	45,225	99.6%	35.8%	87	1,115	715.3%	44.7%	51	375	33.6%	28.0%	2	3	6.0%	10.8%	0	0	0.0%	0.0%	0	0	0.0%	0.0%	0	0	0.0%	0.0%	山梨中央
八十二銀行	2	4	7.7%	0.0%	8	82	2052.5%	0.1%	1	4	-	0.1%	12	64	91.1%	0.0%	19	118	184.7%	0.1%	19	127	202.1%	0.1%	0	0	0.0%	0.0%	0	0	0.0%	0.0%	0	0	0.0%	0.0%	0	0	0.0%	0.0%	0	0	0.0%	0.0%	八十二				
静岡銀行	1	19	-	0.0%	0	0	0.0%	0.0%	0	0	0.0%	0.0%	3	44	92.4%	0.0%	1	12	26.0%	0.0%	1	11	25.7%	0.0%	0	0	0.0%	0.0%	0	0	0.0%	0.0%	0	0	0.0%	0.0%	0	0	0.0%	0.0%	0	0	0.0%	0.0%	静岡				
スルガ銀行	0	0	0.0%	0.0%	1	5	-	0.0%	0	0	0.0%	0.0%	1	5	100.0%	0.0%	1	5	100.0%	0.0%	1	5	100.0%	0.0%	0	0	0.0%	0.0%	0	0	0.0%	0.0%	0	0	0.0%	0.0%	0	0	0.0%	0.0%	0	0	0.0%	0.0%	スルガ				
清水銀行	2	25	55.0%	0.1%	1	18	72.0%	0.0%	0	0	0.0%	0.0%	8	76	71.8%	0.1%	7	69	90.5%	0.1%	7	67	90.5%	0.1%	0	0	0.0%	0.0%	0	0	0.0%	0.0%	0	0	0.0%	0.0%	0	0	0.0%	0.0%	0	0	0.0%	0.0%	清水				
青梅信用金庫	7	52	158.7%	0.1%	6	26	49.3%	0.0%	0	0	0.0%	0.0%	17	64	81.2%	0.0%	18	58	90.1%	0.0%	16	56	85.6%	0.0%	0	0	0.0%	0.0%	0	0	0.0%	0.0%	0	0	0.0%	0.0%	0	0	0.0%	0.0%	0	0	0.0%	0.0%	青梅				
甲府信用金庫	936	10,911	90.5%	22.0%	1,169	14,797	135.6%	24.9%	102	1,111	132.3%	30.5%	3,327	27,231	95.7%	21.2%	3,200	28,221	103.6%	22.3%	3,221	28,523	105.3%	22.6%	63	831	175.2%	33.3%	60	552	66.4%	41.2%	0	0	0.0%	0.0%	0	0	0.0%	0.0%	0	0	0.0%	0.0%	甲府				
山梨信用金庫	585	5,413	88.4%	10.9%	631	5,218	96.4%	8.8%	46	413	161.5%	11.3%	2,431	15,898	93.1%	12.4%	2,237	15,021	94.5%	11.9%	2,225	14,951	95.6%	11.8%	23	103	67.6%	4.1%	26	107	103.1%	8.0%	2	28	1033.4%	89.2%	0	0	0.0%	0.0%	0	0	0.0%	0.0%	山梨				
富士宮信用金庫	1	5	33.3%	0.0%	1	50	1000.0%	0.1%	0	0	0.0%	0.0%	3	14	60.4%	0.0%	3	13	92.7%	0.0%	4	63	449.8%	0.0%	0	0	0.0%	0.0%	0	0	0.0%	0.0%	0	0	0.0%	0.0%	0	0	0.0%	0.0%	0	0	0.0%	0.0%	富士宮				
商工組合中央金庫	27	756	75.6%	1.5%	29	795	105.2%	1.3%	0	0	0.0%	0.0%	185	2,653	97.0%	2.1%	162	2,536	95.6%	2.0%	160	2,505	96.0%	2.0%	3	19	230.8%	0.8%	1	2	10.7%	0.2%	0	0	0.0%	0.0%	0	0	0.0%	0.0%	0	0	0.0%	0.0%	0	0	0.0%	0.0%	商工
山梨県民信用組合	558	4,532	102.3%	9.1%	852	6,022	132.9%	10.1%	71	281	99.7%	7.7%	2,236	11,227	99.4%	8.7%	2,219	11,967	106.6%	9.5%	2,261	12,101	107.0%	9.6%	40	273	239.5%	10.9%	36	216	79.2%	16.1%	0	0	0.0%	0.0%	0	0	0.0%	0.0%	0	0	0.0%	0.0%	0	0	0.0%	0.0%	山梨県民
都留信用組合	623	4,966	84.2%	10.0%	740	5,495	110.7%	9.2%	55	311	128.8%	8.5%	2,553	13,961	88.9%	10.9%	2,286	13,319	95.4%	10.5%	2,290	13,354	96.5%	10.6%	29	101	172.2%	4.1%	15	79	78.1%	5.9%	0	0	0.0%	0.0%	0	0	0.0%	0.0%	0	0	0.0%	0.0%	0	0	0.0%	0.0%	都留
JAフルーツ山梨	0	0	0.0%	0.0%	1	5	%	0.0%	0	0	0.0%	0.0%	0	0	0.0%	0.0%	0	0	0.0%	0.0%	1	5	%	0.0%	0	0	0.0%	0.0%	0	0	0.0%	0.0%	0	0	0.0%	0.0%	0	0	0.0%	0.0%	0	0	0.0%	0.0%	JAフルーツ				
JA笛吹	1	16	114.3%	0.0%	1	9	56.3%	0.0%	0	0	0.0%	0.0%	2	19	137.2%	0.0%	2	12	59.4%	0.0%	3	20	106.0%	0.0%	0	0	0.0%	0.0%	0	0	0.0%	0.0%	0	0	0.0%	0.0%	0	0	0.0%	0.0%	0	0	0.0%	0.0%	JA笛吹				
総合計	4,515	49,640	89.6%	100.0%	5,526	59,544	120.0%	100.0%	422	3,648	126.3%	100.0%	17,505	128,478	92.4%	100.0%	16,333	126,318	98.3%	100.0%	16,331	126,297	99.2%	100.0%	252	2,497	259.0%	100.0%	190	1,338	53.8%	100.0%	4	31	32.1%	100.0%	0	0	0.0%	0.0%	0	0	0.0%	0.0%	0	0	0.0%	0.0%	計

(単位 : 円)

コード	金融機関名		保証申込			保証承諾			代位弁済 (元金)			代位弁済 (元利)			保証債務残高		
			件数	金額	構成比	件数	金額	構成比	件数	金額	構成比	件数	金額	構成比	件数	金額	構成比
0001	みずほ	当月中	2	90,000,000	2.22%	3	141,000,000	3.86%	0	0	0.00%	0	0	0.00%	170	3,111,666,251	2.46%
		年度累計	2	90,000,000	2.22%	3	141,000,000	3.86%	0	0	0.00%	0	0	0.00%			
		対前年同月比		900%			1,410%			0.00%		0.00%		65.62%			
0005	三菱UFJ	当月中	1	8,500,000	0.21%	0	0	0.00%	0	0	0.00%	0	0	0.00%	49	745,987,194	0.59%
		年度累計	1	8,500,000	0.21%	0	0	0.00%	0	0	0.00%	0	0	0.00%			
		対前年同月比		10.63%			0.00%			0.00%		0.00%		64.62%			
0009	三住	当月中	0	0	0.00%	0	0	0.00%	0	0	0.00%	0	0	0.00%	113	2,559,456,749	2.03%
		年度累計	0	0	0.00%	0	0	0.00%	0	0	0.00%	0	0	0.00%			
		対前年同月比		0.00%			0.00%			0.00%		0.00%		118.82%			
0010	りそな	当月中	0	0	0.00%	0	0	0.00%	0	0	0.00%	0	0	0.00%	171	2,867,049,119	2.27%
		年度累計	0	0	0.00%	0	0	0.00%	0	0	0.00%	0	0	0.00%			
		対前年同月比		0.00%			0.00%			0.00%		0.00%		92.87%			
0142	山中	当月中	155	1,443,279,000	35.57%	144	1,387,490,000	38.03%	2	3,340,000	10.76%	2	3,380,581	10.8%	5,619	45,225,054,380	35.81%
		年度累計	155	1,443,279,000	35.57%	144	1,387,490,000	38.03%	2	3,340,000	10.76%	2	3,380,581	10.8%			
		対前年同月比		148.91%			155.58%			5.92%		5.95%		99.57%			
0143	八十二	当月中	0	0	0.00%	1	4,000,000	0.11%	0	0	0.00%	0	0	0.00%	19	127,200,371	0.10%
		年度累計	0	0	0.00%	1	4,000,000	0.11%	0	0	0.00%	0	0	0.00%			
		対前年同月比		0.00%		-				0.00%		0.00%		202.11%			
0149	静銀	当月中	0	0	0.00%	0	0	0.00%	0	0	0.00%	0	0	0.00%	1	11,250,000	0.01%
		年度累計	0	0	0.00%	0	0	0.00%	0	0	0.00%	0	0	0.00%			
		対前年同月比		0.00%		0.00%				0.00%		0.00%		25.7%			
0150	スルガ	当月中	0	0	0.00%	0	0	0.00%	0	0	0.00%	0	0	0.00%	1	5,000,000	0.00%
		年度累計	0	0	0.00%	0	0	0.00%	0	0	0.00%	0	0	0.00%			
		対前年同月比		0.00%		0.00%				0.00%		0.00%		100%			
0151	清水	当月中	0	0	0.00%	0	0	0.00%	0	0	0.00%	0	0	0.00%	7	66,871,000	0.05%
		年度累計	0	0	0.00%	0	0	0.00%	0	0	0.00%	0	0	0.00%			
		対前年同月比		0.00%		0.00%				0.00%		0.00%		90.48%			
1358	青梅	当月中	0	0	0.00%	0	0	0.00%	0	0	0.00%	0	0	0.00%	16	55,667,500	0.04%
		年度累計	0	0	0.00%	0	0	0.00%	0	0	0.00%	0	0	0.00%			
		対前年同月比		0.00%		0.00%				0.00%		0.00%		85.59%			
1385	甲信	当月中	109	1,367,450,000	33.7%	102	1,111,250,000	30.46%	0	0	0.00%	0	0	0.00%	3,221	28,522,577,488	22.58%
		年度累計	109	1,367,450,000	33.7%	102	1,111,250,000	30.46%	0	0	0.00%	0	0	0.00%			
		対前年同月比		147.72%			132.26%			0.00%		0.00%		105.34%			
1386	山信	当月中	53	469,690,000	11.58%	46	412,950,000	11.32%	2	27,707,571	89.24%	2	27,908,025	89.2%	2,225	14,950,770,558	11.84%
		年度累計	53	469,690,000	11.58%	46	412,950,000	11.32%	2	27,707,571	89.24%	2	27,908,025	89.2%			
		対前年同月比		132.88%			161.51%			1,035.02%		1,033.41%		95.58%			
1507	富士宮	当月中	0	0	0.00%	0	0	0.00%	0	0	0.00%	0	0	0.00%	4	62,991,000	0.05%
		年度累計	0	0	0.00%	0	0	0.00%	0	0	0.00%	0	0	0.00%			
		対前年同月比		0.00%		0.00%				0.00%		0.00%		449.84%			
2004	商中	当月中	1	14,800,000	0.36%	0	0	0.00%	0	0	0.00%	0	0	0.00%	153	2,461,338,755	1.95%
		年度累計	1	14,800,000	0.36%	0	0	0.00%	0	0	0.00%	0	0	0.00%			
		対前年同月比		-			0.00%			0.00%		0.00%		95.14%			

## 金融機関母店別 保証状況表 (A)

(単位 : 円)

コード	金融機関名		保証申込			保証承諾			代位弁済 (元金)			代位弁済 (元利)			保証債務残高		
			件数	金額	構成比	件数	金額	構成比	件数	金額	構成比	件数	金額	構成比	件数	金額	構成比
2377	県民	当月中	75	375,660,000	9.26%	71	280,720,000	7.69%	0	0	0.00%	0	0	0.00%	2,268	12,145,279,337	9.62%
		年度累計	75	375,660,000	9.26%	71	280,720,000	7.69%	0	0	0.00%	0	0	0.00%			
		対前年同月比		99.25%			99.65%			0.00%			0.00%			107.16%	
2378	都留	当月中	58	287,970,000	7.1%	55	310,870,000	8.52%	0	0	0.00%	0	0	0.00%	2,290	13,354,264,258	10.57%
		年度累計	58	287,970,000	7.1%	55	310,870,000	8.52%	0	0	0.00%	0	0	0.00%			
		対前年同月比		119.44%			128.83%			0.00%			0.00%			96.5%	
5169	フルーツ	当月中	0	0	0.00%	0	0	0.00%	0	0	0.00%	0	0	0.00%	1	5,000,000	0.00%
		年度累計	0	0	0.00%	0	0	0.00%	0	0	0.00%	0	0	0.00%			
		対前年同月比		0.00%			0.00%			0.00%			0.00%			%	
5199	笛吹農協	当月中	0	0	0.00%	0	0	0.00%	0	0	0.00%	0	0	0.00%	3	19,866,000	0.02%
		年度累計	0	0	0.00%	0	0	0.00%	0	0	0.00%	0	0	0.00%			
		対前年同月比		0.00%			0.00%			0.00%			0.00%			105.95%	
合 計		当月中	454	4,057,349,000	100%	422	3,648,280,000	100%	4	31,047,571	100%	4	31,288,606	100%	16,331	126,297,289,960	100%
		年度累計	454	4,057,349,000	100%	422	3,648,280,000	100%	4	31,047,571	100%	4	31,288,606	100%			
		対前年同月比		124.97%			126.27%			32.11%			32.11%			99.2%	