

保 証 概 況

(2016. 12)

山梨県信用保証協会

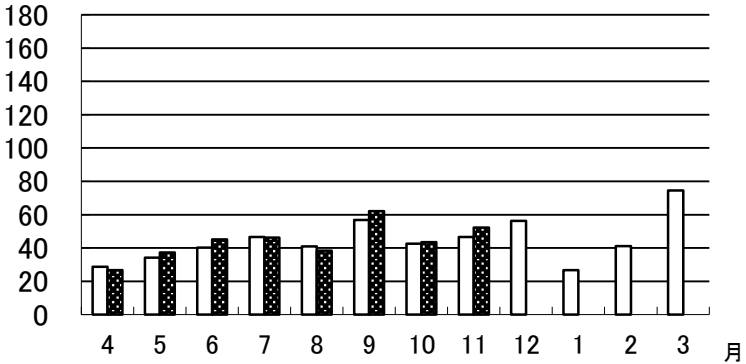
11月の保証状況

保証承諾

平成28年11月の保証承諾は、555件、5,233百万円となり前年同月比は件数145.67%金額112.34%となった。

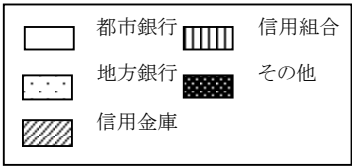
分類別の保証状況は以下の通りである。

□平成27年度 ■平成28年度



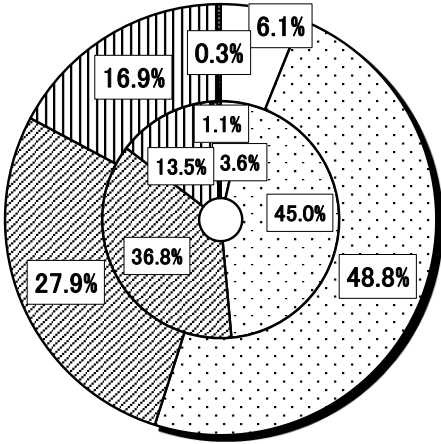
金融機関群別

- ・ 都市銀行 (前年同月比 192.2%)
- ・ 地方銀行 (同 122.0%)
- ・ 信用金庫 (同 85.1%)
- ・ 信用組合 (同 140.1%)
- ・ その他 (同 30.8%)



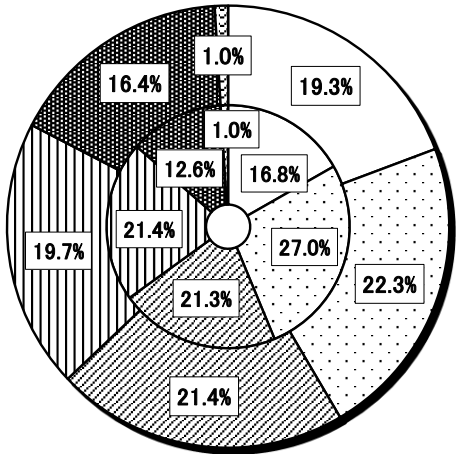
金融機関群別構成比

【外枠：平成28年度、内枠：平成27年度】



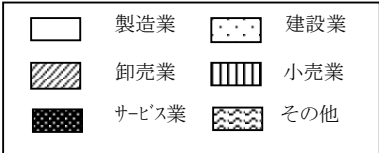
業種別構成比

【外枠：平成28年度、内枠：平成27年度】



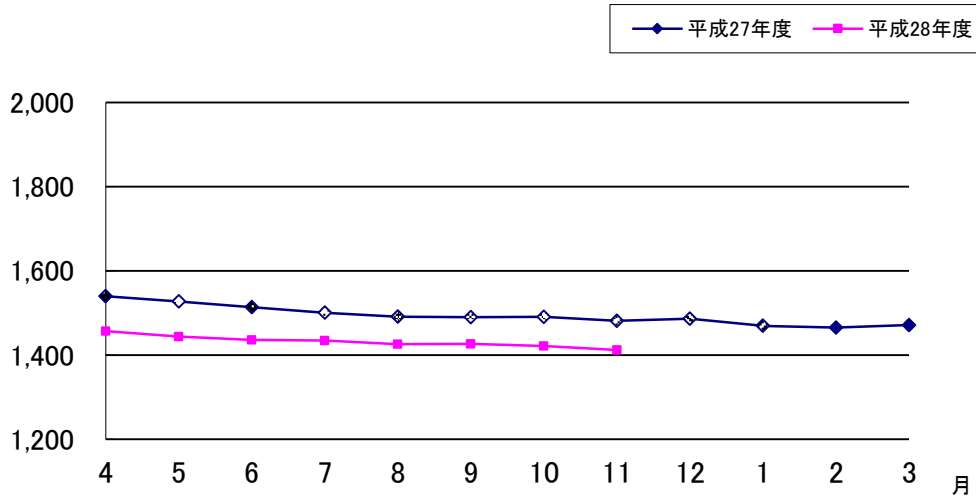
業種別

- ・ 製造業 (前年同月比 129.4%)
- ・ 建設業 (同 92.6%)
- ・ 卸売業 (同 112.7%)
- ・ 小売業 (同 103.3%)
- ・ サービス (同 146.9%)
- ・ その他 (同 111.4%)



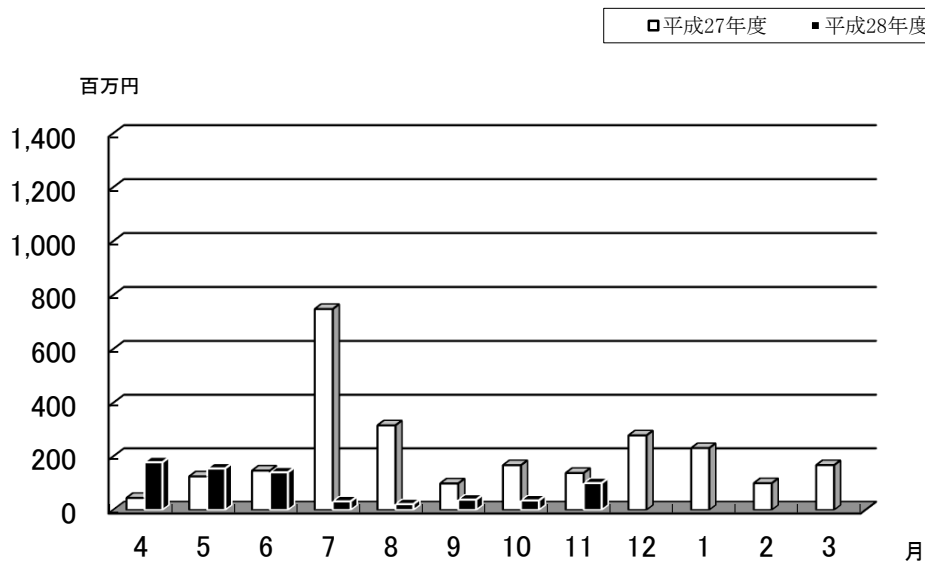
保証債務残高

平成28年11月の保証債務残高は、件数 19,451件（前年同月比 93.88%）、金額141,203百万円（同 95.32%）となった。



代位弁済

平成28年11月の代位弁済は、件数17件（前年同月比106.25%）、金額101百万円（同 72.70%）となった。



保証金額帯別保証状況

(平成 28 年 11月現在)

部署：総括

(単位：千円)

保証金額帯	当月中保証申込					当年度中保証申込					当月中保証承諾					当年度中保証承諾					保証債務残高					当月中代位弁済					当年度中代位弁済				
	件数	金額	前年比		構成比	件数	金額	前年比		構成比	件数	金額	前年比		構成比	件数	金額	前年比		構成比	件数	金額	前年比		構成比	件数	金額	前年比		構成比					
			件数	金額				件数	金額				件数	金額				件数	金額				件数	金額				件数	金額		件数	金額	件数	金額	
合計	596	5953031	148.6	113.2	100.0	3363	36579299	104.1	100.9	100.0	555	5232881	145.7	112.3	100.0	3269	35173892	107.1	104.5	100.0	19451	141202816	93.9	95.3	100.0	17	100544	106.3	72.7	100.0	113	703630	63.5	39.4	100.0
1,000千円以下	131	872623	218.3	181.3	14.7	504	1844668	97.7	78.9	5.0	91	81518	233.3	213.0	1.6	396	371858	122.6	119.5	1.1	1672	1134918	95.1	105.1	0.8	1	235	50.0	13.4	0.2	8	5272	114.3	138.9	0.7
2,000千円以下	95	179080	226.2	217.1	3.0	452	862164	112.4	111.4	2.4	91	166380	206.8	205.2	3.2	447	824794	110.9	110.5	2.3	2345	2711378	93.3	99.7	1.9	0	0	0.0	0.0	0.0	12	16704	100.0	141.4	2.4
3,000千円以下	68	200085	183.8	183.4	3.4	407	1220105	115.3	116.2	3.3	70	205240	200.0	198.3	3.9	408	1185830	114.9	114.1	3.4	2268	3998041	92.5	95.8	2.8	0	0	0.0	0.0	0.0	13	22498	61.9	57.1	3.2
5,000千円以下	121	575290	153.2	154.5	9.7	662	3168122	106.1	107.0	8.7	119	564290	148.8	150.1	10.8	664	3120792	105.1	104.9	8.9	3659	10969004	94.3	96.7	7.8	6	15358	200.0	181.2	15.3	24	64975	64.9	61.0	9.2
10,000千円以下	70	594498	111.1	111.7	10.0	527	4572634	104.8	104.3	12.5	71	594498	109.2	109.2	11.4	534	4595834	105.1	105.8	13.1	3739	17733740	91.8	90.8	12.6	6	41151	150.0	274.1	40.9	24	145459	47.1	66.2	20.7
15,000千円以下	24	323295	100.0	99.0	5.4	188	2584349	111.9	109.7	7.1	24	320795	96.0	93.6	6.1	188	2574677	111.9	113.7	7.3	1343	10568720	96.5	97.2	7.5	2	10781	200.0	129.7	10.7	11	70336	57.9	39.6	10.0
20,000千円以下	24	467810	64.9	65.2	7.9	191	3664797	78.6	77.3	10.0	25	487810	71.4	73.6	9.3	193	3685263	79.8	79.0	10.5	1483	17363197	91.9	92.4	12.3	1	5096	50.0	16.2	5.1	9	111647	112.5	128.1	15.9
30,000千円以下	25	698950	104.2	108.7	11.7	182	5056030	95.8	97.3	13.8	26	728950	104.0	109.3	13.9	188	5162584	98.4	99.2	14.7	1215	20489686	96.4	96.0	14.5	1	27923	0.0	0.0	27.8	5	89104	100.0	96.6	12.7
50,000千円以下	25	1071000	108.7	108.0	18.0	170	7403811	103.7	106.1	20.2	24	1033000	109.1	109.9	19.7	171	7449811	104.9	107.8	21.2	1205	31168263	97.2	98.0	22.1	0	0	0.0	0.0	0.0	6	154871	85.7	69.7	22.0
60,000千円以下	5	291100	250.0	257.6	4.9	21	1196400	131.3	125.2	3.3	5	291100	250.0	257.6	5.6	21	1196400	131.3	132.0	3.4	111	4210466	106.7	112.6	3.0	0	0	0.0	0.0	0.0	0	0	0.0	0.0	0.0
70,000千円以下	3	204600	150.0	154.1	3.4	21	1419700	161.5	165.6	3.9	3	204600	150.0	154.1	3.9	21	1419700	161.5	165.9	4.0	88	3811201	110.0	113.4	2.7	0	0	0.0	0.0	0.0	0	0	0.0	0.0	0.0
80,000千円以下	3	231500	60.0	57.9	3.9	23	1803614	88.5	87.7	4.9	4	311500	80.0	78.0	6.0	23	1803444	88.5	87.7	5.1	223	9813895	88.8	85.5	7.0	0	0	0.0	0.0	0.0	1	22765	16.7	6.8	3.2
1億円以下	1	83200	50.0	42.3	1.4	10	926905	142.9	140.7	2.5	1	83200	100.0	86.0	1.6	10	926905	166.7	165.9	2.6	59	3470771	100.0	94.6	2.5	0	0	0.0	0.0	0.0	0	0	0.0	0.0	0.0
2億円以下	1	160000	100.0	100.0	2.7	5	856000	83.3	92.0	2.3	1	160000	100.0	100.0	3.1	5	856000	83.3	103.6	2.4	41	3759538	89.1	89.1	2.7	0	0	0.0	0.0	0.0	0	0	0.0	0.0	0.0

金融機関別保証状況

(平成 28 年 11月現在)

部署：総括

(単位：千円)

金融機関	当月中保証申込					当年度中保証申込					当月中保証承諾					当年度中保証承諾					保証債務残高					当月中代位弁済					当年度中代位弁済				
	件数	金額	前年比		構成比	件数	金額	前年比		構成比	件数	金額	前年比		構成比	件数	金額	前年比		構成比	件数	金額	前年比		構成比	件数	金額	前年比		構成比					
			件数	金額				件数	金額				件数	金額				件数	金額				件数	金額				件数	金額		件数	金額	件数	金額	
合計	596	5953031	148.6	113.2	100.0	3363	36579299	104.1	100.9	100.0	555	5232881	145.7	112.3	100.0	3269	35173892	107.1	104.5	100.0	19451	141202816	93.9	95.3	100.0	17	100544	106.3	72.7	100.0	113	703630	63.5	39.4	100.0
みずほ	0	0	0.0	0.0	0.0	13	753000	38.2	61.1	2.1	0	0	0.0	0.0	0.0	14	763000	43.8	62.9	2.2	298	7774509	94.6	82.2	5.5	0	0	0.0	0.0	0.0	0	0	0.0	0.0	
三菱UFJ	3	110000	0.0	0.0	1.8	13	477944	260.0	217.2	1.3	2	80000	0.0	0.0	1.5	11	355584	183.3	142.2	1.0	63	1108848	112.5	106.7	0.8	0	0	0.0	0.0	0.0	0	0	0.0	0.0	
三住	3	109000	150.0	121.1	1.8	17	596000	154.5	176.9	1.6	3	109000	300.0	181.7	2.1	17	591000	170.0	205.9	1.7	156	2628069	86.2	92.3	1.9	0	0	0.0	0.0	0.0	0	0	0.0	0.0	
りそな	2	90000	200.0	450.0	1.5	21	884676	105.0	138.5	2.4	2	130000	100.0	295.5	2.5	18	684242	90.0	111.3	1.9	197	3692096	95.2	87.6	2.6	0	0	0.0	0.0	0.0	0	0	0.0	0.0	
山中	232	3012081	146.8	122.7	50.6	1228	14339473	106.9	105.5	39.2	216	2556171	143.0	122.0	48.8	1196	13682525	107.7	106.8	38.9	6951	49382995	90.2	95.0	35.0	6	44981	150.0	175.9	44.7	30	132339	49.2	33.6	18.8
八十二	0	0	0.0	0.0	0.0	1	10000	50.0	50.0	0.0	0	0	0.0	0.0	0.0	1	10000	50.0	50.0	0.0	7	29983	233.3	246.1	0.0	0	0	0.0	0.0	0.0	0	0	0.0	0.0	
静銀	0	0	0.0	0.0	0.0	0	0	0.0	0.0	0.0	0	0	0.0	0.0	0.0	0	0	0.0	0.0	0.0	4	52388	66.7	70.6	0.0	0	0	0.0	0.0	0.0	0	0	0.0	0.0	
スルガ	0	0	0.0	0.0	0.0	1	5000	0.0	0.0	0.0	0	0	0.0	0.0	0.0	1	5000	0.0	0.0	0.0	1	5000	50.0	50.5	0.0	0	0	0.0	0.0	0.0	0	0	0.0	0.0	
清水	0	0	0.0	0.0	0.0	3	35500	150.0	191.9	0.1	0	0	0.0	0.0	0.0	4	45500	133.3	159.6	0.1	11	116760	122.2	96.9	0.1	0	0	0.0	0.0	0.0	0	0	0.0	0.0	
青梅	0	0	0.0	0.0	0.0	4	22000	133.3	141.9	0.1	1	2000	100.0	50.0	0.0	4	22000	133.3	141.9	0.1	17	83909	100.0	91.8	0.1	0	0	0.0	0.0	0.0	0	0	0.0	0.0	
甲信	98	1067500	118.1	87.9	17.9	669	7768660	103.9	101.3	21.2	89	939060	115.6	88.1	17.9	654	7698635	106.5	105.9	21.9	3583	28649767	97.2	100.9	20.3	7	35713	233.3	644.7	35.5	42	359227	120.0	112.8	51.1
山信	59	544650	98.3	86.6	9.1	454	4538084	96.6	88.7	12.4	51	516750	83.6	80.3	9.9	443	4422194	100.0	95.5	12.6	2779	18022702	91.0	92.6	12.8	3	13856	0.0	0.0	13.8	22	101090	100.0	74.3	14.4
富士宮	0	0	0.0	0.0	0.0	2	15000	100.0	187.5	0.0	0	0	0.0	0.0	0.0	2	15000	100.0	187.5	0.0	6	24725	120.0	141.3	0.0	0	0	0.0	0.0	0.0	0	0	0.0	0.0	
商中	2	27920	50.0	36.7	0.5	21	554560	110.5	132.1	1.5	2	27920	66.7	53.7	0.5	21	538880	123.5	162.0	1.5	191	2730202	102.7	97.9	1.9	0	0	0.0	0.0	0.0	1	8154	0.0	0.0	1.2
県民	76	440080	230.3	130.4	7.4	362	2653292	112.1	104.2	7.3	75	431280	258.6	176.1	8.2	351	2536652	119.8	118.5	7.2	2350	11211762	94.2	100.2	7.9	1	5993	25.0	13.7	6.0	13	64342	44.8	55.5	9.1
都留	121	551800	220.0	143.4	9.3	553	3912110	101.3	89.1	10.7	114	440700	215.1	114.1	8.4	531	3789680	107.3	94.2	10.8	2834	15670581	101.4	95.5	11.1	0	0	0.0	0.0	0.0	5	38477	31.3	21.3	5.5
笛吹農協	0	0	0.0	0.0	0.0	1	14000	0.0	0.0	0.0	0	0	0.0	0.0	0.0	1	14000	0.0	0.0	0.0	3	18520	150.0	114.4	0.0	0	0	0.0	0.0	0.0	0	0	0.0	0.0	

(総括)公庫制度別保証状況

(平成 28 年 11月現在)

(単位: 千円)

公庫制度	当月中保証申込					当年度中保証申込					当月中保証承諾					当年度中保証承諾					保証債務残高					当月中代位弁済					当年度中代位弁済				
	件数	金額	前年比		構成比	件数	金額	前年比		構成比	件数	金額	前年比		構成比	件数	金額	前年比		構成比	件数	金額	前年比		構成比	件数	金額	前年比		構成比					
			件数	金額				件数	金額				件数	金額				件数	金額				件数	金額				件数	金額		件数	金額	件数	金額	
合計	596	5953031	148.6	113.2	100.0	3363	36579299	104.1	100.9	100.0	555	5232881	145.7	112.3	100.0	3269	35173892	107.1	104.5	100.0	19451	141202816	93.9	95.3	100.0	17	100544	106.3	72.7	100.0	113	703630	63.5	39.4	100.0
小口	4	18500	66.7	75.5	0.3	70	295106	118.6	125.3	0.8	4	18500	66.7	75.5	0.4	72	298516	122.0	126.7	0.8	482	933483	94.1	99.7	0.7	1	5993	0.0	0.0	6.0	2	6726	50.0	114.9	1.0
設備	1	9500	0.0	0.0	0.2	1	9500	50.0	13.6	0.0	1	9500	0.0	0.0	0.2	1	9500	50.0	13.6	0.0	17	156979	106.3	92.0	0.1	0	0	0.0	0.0	0.0	0	0	0.0	0.0	0.0
経営安定関連	13	272125	81.3	62.7	4.6	124	2541160	78.0	72.2	6.9	13	272125	81.3	63.3	5.2	130	2659726	81.8	76.8	7.6	6040	42624278	79.4	74.9	30.2	8	26143	160.0	52.3	26.0	44	261552	42.3	21.7	37.2
季節	6	40000	75.0	78.4	0.7	38	240000	131.0	124.0	0.7	6	40000	75.0	78.4	0.8	38	240000	131.0	124.0	0.7	27	170860	128.6	126.0	0.1	0	0	0.0	0.0	0.0	0	0	0.0	0.0	0.0
災害	2	10900	0.0	0.0	0.2	9	40200	112.5	189.6	0.1	2	10900	0.0	0.0	0.2	9	40200	112.5	189.6	0.1	140	1277597	93.3	75.7	0.9	0	0	0.0	0.0	0.0	0	0	0.0	0.0	0.0
手形割引	8	101000	88.9	103.1	1.7	46	667500	83.6	92.5	1.8	8	101000	80.0	96.3	1.9	46	664500	82.1	94.4	1.9	58	782597	82.9	91.9	0.6	1	801	0.0	0.0	0.8	1	801	0.0	0.0	0.1
公害防止	0	0	0.0	0.0	0.0	0	0	0.0	0.0	0.0	0	0	0.0	0.0	0.0	0	0	0.0	0.0	0.0	6	15365	54.5	43.4	0.0	0	0	0.0	0.0	0.0	0	0	0.0	0.0	0.0
体質強化	0	0	0.0	0.0	0.0	0	0	0.0	0.0	0.0	0	0	0.0	0.0	0.0	0	0	0.0	0.0	0.0	254	921973	67.2	63.2	0.7	0	0	0.0	0.0	0.0	2	15924	40.0	71.4	2.3
事業転換	0	0	0.0	0.0	0.0	8	76730	80.0	83.0	0.2	0	0	0.0	0.0	0.0	8	76730	80.0	83.0	0.2	55	535100	112.2	98.3	0.4	0	0	0.0	0.0	0.0	1	20393	100.0	340.3	2.9
当座貸越	14	388000	58.3	67.1	6.5	138	3758000	124.3	144.4	10.3	15	408000	65.2	73.1	7.8	139	3757500	127.5	149.0	10.7	370	8965380	146.8	160.7	6.3	0	0	0.0	0.0	0.0	0	0	0.0	0.0	0.0
カーローン	274	919400	261.0	211.4	15.4	1152	4332300	122.2	113.2	11.8	266	890900	255.8	209.6	17.0	1146	4304100	121.0	113.3	12.2	3508	13100252	111.5	111.4	9.3	1	4985	0.0	0.0	5.0	9	22097	75.0	56.9	3.1
労働力確保	0	0	0.0	0.0	0.0	0	0	0.0	0.0	0.0	0	0	0.0	0.0	0.0	0	0	0.0	0.0	0.0	1	2097	100.0	85.6	0.0	0	0	0.0	0.0	0.0	0	0	0.0	0.0	0.0
新事業創出	0	0	0.0	0.0	0.0	2	12200	33.3	59.2	0.0	0	0	0.0	0.0	0.0	4	26200	66.7	127.2	0.1	66	134010	75.0	76.6	0.1	0	0	0.0	0.0	0.0	0	0	0.0	0.0	0.0
売掛債権担保融資	3	312800	100.0	92.9	5.3	12	803200	80.0	80.8	2.2	3	312800	100.0	92.9	6.0	12	803200	80.0	90.2	2.3	15	1017600	83.3	90.9	0.7	0	0	0.0	0.0	0.0	0	0	0.0	0.0	0.0
小口零細(予約保証を除く)	38	101810	115.2	92.3	1.7	279	924690	97.2	99.5	2.5	37	91530	105.7	79.3	1.7	282	938580	98.3	103.0	2.7	1889	3167050	92.6	98.9	2.2	0	0	0.0	0.0	0.0	7	13056	100.0	45.3	1.9
長期経営	0	0	0.0	0.0	0.0	0	0	0.0	0.0	0.0	0	0	0.0	0.0	0.0	0	0	0.0	0.0	0.0	29	427634	82.9	76.9	0.3	0	0	0.0	0.0	0.0	0	0	0.0	0.0	0.0
経営力(コード3除く)	3	103000	0.0	0.0	1.7	23	745346	255.6	336.9	2.0	3	103000	0.0	0.0	2.0	23	738680	255.6	333.9	2.1	72	1546578	126.3	129.3	1.1	0	0	0.0	0.0	0.0	2	39249	200.0	275.7	5.6
経営力(責任共有対象外)	2	39700	0.0	0.0	0.7	8	268666	266.7	345.2	0.7	2	39700	0.0	0.0	0.8	8	268244	266.7	344.6	0.8	25	459420	178.6	174.3	0.3	0	0	0.0	0.0	0.0	1	38053	0.0	0.0	5.4
再生計画(コード3除く)	0	0	0.0	0.0	0.0	1	56000	0.0	0.0	0.2	0	0	0.0	0.0	0.0	1	56000	0.0	0.0	0.2	27	745124	122.7	105.8	0.5	0	0	0.0	0.0	0.0	0	0	0.0	0.0	0.0
再生計画(責任共有外)	0	0	0.0	0.0	0.0	0	0	0.0	0.0	0.0	0	0	0.0	0.0	0.0	0	0	0.0	0.0	0.0	6	186681	120.0	92.5	0.1	0	0	0.0	0.0	0.0	0	0	0.0	0.0	0.0
特定社債	0	0	0.0	0.0	0.0	5	320000	62.5	62.5	0.9	1	80000	100.0	333.3	1.5	5	320000	62.5	62.5	0.9	64	3011840	103.2	93.5	2.1	0	0	0.0	0.0	0.0	0	0	0.0	0.0	0.0
中小企業金融安定化H12.4-	0	0	0.0	0.0	0.0	0	0	0.0	0.0	0.0	0	0	0.0	0.0	0.0	0	0	0.0	0.0	0.0	18	58811	78.3	78.8	0.0	0	0	0.0	0.0	0.0	0	0	0.0	0.0	0.0
その他	31	363535	100.0	111.0	6.1	219	2372055	88.3	79.0	6.5	31	361190	100.0	105.2	6.9	223	2385310	89.9	79.9	6.8	1323	9510277	108.2	110.9	6.7	1	6864	50.0	16.5	6.8	12	88135	150.0	132.3	12.5
普通	159	2487036	109.7	103.0	41.8	1117	17650386	103.2	103.2	48.3	163	2493736	114.0	111.5	47.7	1122	17586906	102.8	104.3	50.0	4959	51451832	100.8	105.5	36.4	5	55757	100.0	245.1	55.5	32	197643	97.0	52.1	28.1
他	38	785725	190.0	178.5	13.2	111	1466260	58.1	73.1	4.0	0	0	0.0	0.0	0.0	0	0	0.0	0.0	0.0	0	0	0.0	0.0	0.0	0	0	0.0	0.0	0.0	0	0	0.0	0.0	0.0

業種中分類別保証状況

(平成 28 年 11月現在)

部署：総括

(単位：千円)

業種中分類	当月中保証申込					当年度中保証申込					当月中保証承諾					当年度中保証承諾					保証債務残高					当月中代位弁済					当年度中代位弁済				
	件数	金額	前年比		構成比	件数	金額	前年比		構成比	件数	金額	前年比		構成比	件数	金額	前年比		構成比	件数	金額	前年比		構成比	件数	金額	前年比		構成比					
			件数	金額				件数	金額				件数	金額				件数	金額				件数	金額				件数	金額		件数	金額	件数	金額	
合計	596	5953031	148.6	113.2	100.0	3363	36579299	104.1	100.9	100.0	555	5232881	145.7	112.3	100.0	3269	35173892	107.1	104.5	100.0	19451	141202816	93.9	95.3	100.0	17	100544	106.3	72.7	100.0	113	703630	63.5	39.4	100.0
農業	0	0	0.0	0.0	0.0	5	8900	83.3	53.9	0.0	0	0	0.0	0.0	0.0	5	8900	83.3	53.9	0.0	28	49552	103.7	98.6	0.0	0	0	0.0	0.0	0.0	0	0	0.0	0.0	0.0
林業	2	6000	0.0	0.0	0.1	7	309600	350.0	4422.9	0.8	2	6000	0.0	0.0	0.1	7	309600	0.0	0.0	0.9	34	324784	100.0	142.8	0.2	0	0	0.0	0.0	0.0	0	0	0.0	0.0	0.0
鉱業、採石業、砂利採取業	1	4000	0.0	0.0	0.1	4	106000	80.0	267.9	0.3	1	4000	0.0	0.0	0.1	4	106000	133.3	455.3	0.3	40	545915	97.6	93.9	0.4	0	0	0.0	0.0	0.0	0	0	0.0	0.0	0.0
総合工事業	62	689110	112.7	91.1	11.6	356	4787762	89.7	82.7	13.1	58	666310	101.8	82.5	12.7	349	4752932	92.6	86.1	13.5	2059	18814950	96.6	100.7	13.3	0	0	0.0	0.0	0.0	8	36328	88.9	76.1	5.2
職別工事業	58	405725	187.1	113.8	6.8	317	2039671	137.2	135.1	5.6	54	325615	180.0	100.3	6.2	304	1915026	136.3	134.0	5.4	1503	6469195	97.7	95.3	4.6	0	0	0.0	0.0	0.0	8	29833	72.7	38.1	4.2
設備工事業	29	182400	152.6	134.7	3.1	181	1606864	94.3	98.7	4.4	29	172600	193.3	137.6	3.3	176	1523364	97.2	99.7	4.3	1066	5754300	93.2	93.5	4.1	0	0	0.0	0.0	0.0	0	0	0.0	0.0	0.0
食料品製造業	11	279000	137.5	149.2	4.7	51	1285570	79.7	118.7	3.5	9	64900	180.0	141.1	1.2	45	893570	81.8	103.1	2.5	422	4837988	89.8	94.7	3.4	0	0	0.0	0.0	0.0	7	36532	700.0	609.7	5.2
飲料・たばこ・飼料製造業	3	86600	60.0	59.7	1.5	16	381832	106.7	104.3	1.0	3	86600	100.0	74.0	1.7	16	381410	133.3	116.6	1.1	92	1441259	95.8	94.4	1.0	0	0	0.0	0.0	0.0	1	3890	0.0	0.0	0.6
繊維工業	6	92900	85.7	78.3	1.6	49	780453	98.0	130.9	2.1	6	92900	85.7	80.3	1.8	49	780453	98.0	130.2	2.2	270	2041045	95.4	97.9	1.4	0	0	0.0	0.0	0.0	0	0	0.0	0.0	0.0
木材木製品製造業	0	0	0.0	0.0	0.0	16	250710	145.5	89.1	0.7	0	0	0.0	0.0	0.0	16	249520	145.5	90.0	0.7	69	765158	98.6	94.8	0.5	0	0	0.0	0.0	0.0	0	0	0.0	0.0	0.0
家具・装備品製造業	2	16000	200.0	80.0	0.3	17	88790	141.7	147.2	0.2	2	16000	200.0	80.0	0.3	18	98790	163.6	206.0	0.3	106	493552	101.0	95.0	0.3	0	0	0.0	0.0	0.0	0	0	0.0	0.0	0.0
パルプ・紙・紙加工品製造業	1	5800	0.0	0.0	0.1	10	115490	83.3	66.4	0.3	1	5800	0.0	0.0	0.1	9	95490	75.0	54.9	0.3	77	666957	100.0	88.1	0.5	0	0	0.0	0.0	0.0	0	0	0.0	0.0	0.0
印刷・同関連業	5	122000	166.7	938.5	2.0	20	240320	142.9	290.9	0.7	3	42000	100.0	323.1	0.8	18	160220	128.6	193.9	0.5	110	651564	92.4	101.9	0.5	0	0	0.0	0.0	0.0	0	0	0.0	0.0	0.0
化学工業	0	0	0.0	0.0	0.0	5	78000	100.0	216.1	0.2	1	30000	33.3	198.7	0.6	5	75640	100.0	209.5	0.2	15	151031	136.4	106.1	0.1	0	0	0.0	0.0	0.0	0	0	0.0	0.0	0.0
プラスチック製品製造業	11	137100	220.0	489.1	2.3	48	637300	87.3	111.7	1.7	5	32000	83.3	109.8	0.6	42	530930	79.2	98.4	1.5	284	2350643	92.5	86.6	1.7	0	0	0.0	0.0	0.0	0	0	0.0	0.0	0.0
ゴム製品製造業	0	0	0.0	0.0	0.0	3	88000	100.0	374.5	0.2	0	0	0.0	0.0	0.0	3	88000	100.0	374.5	0.3	25	193246	100.0	99.2	0.1	0	0	0.0	0.0	0.0	0	0	0.0	0.0	0.0
なめし革・同製品・毛皮製造	0	0	0.0	0.0	0.0	1	3000	0.0	0.0	0.0	0	0	0.0	0.0	0.0	1	3000	0.0	0.0	0.0	5	28302	100.0	79.2	0.0	0	0	0.0	0.0	0.0	0	0	0.0	0.0	0.0
窯業・土石製品製造業	2	56000	200.0	2800.0	0.9	24	499568	114.3	146.8	1.4	2	56000	0.0	0.0	1.1	24	492902	133.3	146.8	1.4	111	1387148	76.6	86.2	1.0	0	0	0.0	0.0	0.0	6	72855	0.0	0.0	10.4
鉄鋼業	0	0	0.0	0.0	0.0	1	19600	33.3	14.1	0.1	0	0	0.0	0.0	0.0	1	19600	33.3	14.1	0.1	20	456678	105.3	99.2	0.3	0	0	0.0	0.0	0.0	0	0	0.0	0.0	0.0
非鉄金属製造業	0	0	0.0	0.0	0.0	6	31000	54.5	33.6	0.1	0	0	0.0	0.0	0.0	6	31000	60.0	37.7	0.1	65	659976	86.7	84.3	0.5	0	0	0.0	0.0	0.0	0	0	0.0	0.0	0.0
金属製品製造業	14	138100	280.0	139.5	2.3	64	704720	142.2	136.7	1.9	13	136600	260.0	127.7	2.6	62	701720	144.2	145.6	2.0	341	2874756	96.6	98.0	2.0	0	0	0.0	0.0	0.0	0	0	0.0	0.0	0.0
はん用機械器具製造業	0	0	0.0	0.0	0.0	6	67600	85.7	114.6	0.2	0	0	0.0	0.0	0.0	6	67600	85.7	114.6	0.2	39	234003	114.7	122.6	0.2	0	0	0.0	0.0	0.0	0	0	0.0	0.0	0.0
生産用機械器具製造業	10	115780	76.9	151.3	1.9	47	1008248	92.2	182.5	2.8	10	153780	90.9	224.5	2.9	44	1003018	95.7	194.4	2.9	341	3274919	87.7	98.1	2.3	0	0	0.0	0.0	0.0	0	0	0.0	0.0	0.0
業務用機械器具製造業	4	38000	200.0	380.0	0.6	13	191000	56.5	49.1	0.5	4	28000	133.3	243.5	0.5	13	181000	56.5	46.7	0.5	106	881371	84.8	81.3	0.6	0	0	0.0	0.0	0.0	0	0	0.0	0.0	0.0
電子・デバイス・回路製造業	2	3000	50.0	3.5	0.1	31	417000	124.0	64.7	1.1	2	3000	50.0	3.5	0.1	29	333100	116.0	61.6	0.9	203	1732510	97.1	85.1	1.2	0	0	0.0	0.0	0.0	0	0	0.0	0.0	0.0
電気機械器具製造業	1	5000	50.0	14.7	0.1	13	217300	100.0	133.1	0.6	1	5000	100.0	50.0	0.1	12	214500	100.0	154.0	0.6	89	851880	80.2	93.8	0.6	0	0	0.0	0.0	0.0	0	0	0.0	0.0	0.0
情報通信機械器具製造業	0	0	0.0	0.0	0.0	2	4000	33.3	5.9	0.0	0	0	0.0	0.0	0.0	2	4000	33.3	5.9	0.0	13	87060	108.3	89.1	0.1	0	0	0.0	0.0	0.0	0	0	0.0	0.0	0.0
輸送用機械器具製造業	2	4500	100.0	32.1	0.1	15	281500	78.9	108.5	0.8	2	4500	100.0	32.1	0.1	15	275500	78.9	106.6	0.8	124	1184560	91.9	95.1	0.8	0	0	0.0	0.0	0.0	0	0	0.0	0.0	0.0
その他の製造業	26	226340	173.3	118.2	3.8	155	1741934	114.8	104.4	4.8	27	252440	245.5	204.4	4.8	156	1768700	120.9	115.7	5.0	797	6106947	90.6	91.8	4.3	4	13626	0.0	0.0	13.6	8	18767	266.7	104.0	2.7
電気業	0	0	0.0	0.0	0.0	10	132210	29.4	22.3	0.4	1	12500	100.0	277.8	0.2	11	171610	40.7	34.8	0.5	236	2816788	107.8	98.9	2.0	0	0	0.0	0.0	0.0	0	0	0.0	0.0	0.0
ガス業	0	0	0.0	0.0	0.0	0	0	0.0	0.0	0.0	0	0	0.0	0.0	0.0	0	0	0.0	0.0	0.0	1	12952	100.0	84.2	0.0	0	0	0.0	0.0	0.0	0	0	0.0	0.0	0.0
放送業	0	0	0.0	0.0	0.0	0	0	0.0	0.0	0.0	0	0	0.0	0.0	0.0	0	0	0.0	0.0	0.0	10	194291	100.0	78.3	0.1	0	0	0.0	0.0	0.0	0	0	0.0	0.0	0.0
情報サービス業	3	20000	100.0	117.6	0.3	13	140000	76.5	67.2	0.4	1	10000	100.0	250.0	0.2	11	130000	73.3	87.7	0.4	84	910868	84.0	84.9	0.6	0	0	0.0	0.0	0.0	0	0	0.0	0.0	0.0
インターネットサービス業	1	5000	0.0	0.0	0.1	5	13900	0.0	0.0	0.0	1	5000	0.0	0.0	0.1	5	13900	0.0	0.0	0.0	12	21766	150.0	206.5	0.0	0	0	0.0	0.0	0.0	0	0	0.0	0.0	0.0

業種中分類別保証状況

(平成 28 年 11月現在)

部署：総括

(単位：千円)

業種中分類	当月中保証申込					当年度中保証申込					当月中保証承諾					当年度中保証承諾					保証債務残高					当月中代位弁済					当年度中代位弁済				
	件数	金額	前年比		構成比	件数	金額	前年比		構成比	件数	金額	前年比		構成比	件数	金額	前年比		構成比	件数	金額	前年比		構成比	件数	金額	前年比		構成比	件数	金額	前年比		構成比
			件数	金額				件数	金額				件数	金額				件数	金額				件数	金額				件数	金額				件数	金額	
映像・音声・文字情報制作	0	0	0.0	0.0	0.0	3	11000	37.5	17.2	0.0	0	0	0.0	0.0	0.0	3	11000	42.9	25.0	0.0	50	316553	96.2	95.0	0.2	0	0	0.0	0.0	0.0	2	4185	100.0	15.8	0.6
鉄道業	0	0	0.0	0.0	0.0	0	0	0.0	0.0	0.0	0	0	0.0	0.0	0.0	0	0	0.0	0.0	0.0	10	91752	111.1	85.6	0.1	0	0	0.0	0.0	0.0	0	0	0.0	0.0	0.0
道路旅客運送業	4	13000	400.0	464.3	0.2	24	346664	133.3	155.4	0.9	4	13000	0.0	0.0	0.2	24	343664	141.2	158.1	1.0	139	1311508	99.3	106.2	0.9	0	0	0.0	0.0	0.0	0	0	0.0	0.0	0.0
道路貨物運送業	6	74920	75.0	36.2	1.3	74	1137190	85.1	96.2	3.1	4	26920	57.1	25.2	0.5	70	1026190	85.4	99.0	2.9	553	4721444	91.1	98.5	3.3	1	834	50.0	25.2	0.8	1	834	25.0	4.8	0.1
倉庫業	1	56700	0.0	0.0	1.0	2	67800	200.0	1356.0	0.2	1	56700	0.0	0.0	1.1	2	67800	200.0	1356.0	0.2	11	130971	110.0	162.1	0.1	0	0	0.0	0.0	0.0	0	0	0.0	0.0	0.0
運輸に附帯するサービス業	1	5000	0.0	0.0	0.1	4	30000	400.0	3000.0	0.1	1	5000	0.0	0.0	0.1	4	22000	400.0	2200.0	0.1	9	52179	90.0	133.2	0.0	0	0	0.0	0.0	0.0	0	0	0.0	0.0	0.0
各種商品卸売業	0	0	0.0	0.0	0.0	3	27900	100.0	34.9	0.1	0	0	0.0	0.0	0.0	3	27900	100.0	34.9	0.1	9	131407	128.6	119.4	0.1	0	0	0.0	0.0	0.0	0	0	0.0	0.0	0.0
繊維・衣服等卸売業	2	7000	50.0	17.1	0.1	16	195280	133.3	229.7	0.5	2	7000	100.0	53.8	0.1	16	195280	145.5	315.0	0.6	82	830547	92.1	107.1	0.6	0	0	0.0	0.0	0.0	0	0	0.0	0.0	0.0
飲食料品卸売業	20	236700	125.0	95.0	4.0	88	1302180	97.8	99.0	3.6	19	274700	158.3	208.9	5.2	87	1284780	108.8	110.0	3.7	516	5217962	91.7	94.0	3.7	5	46875	0.0	0.0	46.6	9	64580	225.0	321.4	9.2
建築材・鉱物・金属材料卸売業	9	162000	225.0	368.2	2.7	68	1003140	121.4	137.5	2.7	8	124500	133.3	159.6	2.4	66	954660	117.9	132.2	2.7	343	3472198	92.7	89.0	2.5	0	0	0.0	0.0	0.0	0	0	0.0	0.0	0.0
機械器具卸売業	10	224000	166.7	104.9	3.8	62	890250	124.0	112.7	2.4	8	140500	133.3	66.1	2.7	60	806750	127.7	113.9	2.3	267	2551203	99.3	106.7	1.8	0	0	0.0	0.0	0.0	0	0	0.0	0.0	0.0
その他の卸売業	34	615350	121.4	95.9	10.3	240	3604940	115.4	100.6	9.9	32	571650	123.1	102.6	10.9	238	3588510	115.5	101.8	10.2	985	11156476	94.9	99.0	7.9	6	38974	300.0	227.7	38.8	9	48926	27.3	16.4	7.0
各種商品小売業	1	83200	0.0	134.6	1.4	5	94700	125.0	59.6	0.3	1	83200	100.0	86.0	1.6	4	93200	100.0	58.7	0.3	22	323243	84.6	88.4	0.2	0	0	0.0	0.0	0.0	4	7695	0.0	0.0	1.1
織物・衣服・身の回り品小売	10	109500	250.0	172.4	1.8	56	389560	151.4	92.3	1.1	10	109500	250.0	172.4	2.1	55	390260	148.6	93.2	1.1	285	1757250	89.9	111.3	1.2	0	0	0.0	0.0	0.0	3	6201	75.0	59.2	0.9
飲食料品小売業	16	123500	228.6	265.6	2.1	91	526150	91.9	80.6	1.4	15	123500	136.4	207.6	2.4	87	492500	91.6	80.0	1.4	654	3030604	89.2	86.0	2.1	0	0	0.0	0.0	0.0	2	4786	50.0	44.7	0.7
機械器具小売業	24	233600	150.0	96.8	3.9	140	1184030	112.0	80.0	3.2	23	222600	135.3	113.9	4.3	135	1107740	117.4	89.4	3.1	702	4928621	95.0	96.6	3.5	0	0	0.0	0.0	0.0	2	10499	22.2	18.9	1.5
その他の小売業	35	389328	159.1	91.9	6.5	158	1640566	84.5	84.3	4.5	32	379768	128.0	81.7	7.3	154	1640926	83.2	85.7	4.7	1061	7681775	90.8	93.4	5.4	0	0	0.0	0.0	0.0	6	20060	300.0	287.7	2.9
保険業	2	8500	200.0	425.0	0.1	7	24000	140.0	250.0	0.1	2	8500	200.0	425.0	0.2	7	24000	175.0	363.6	0.1	51	72132	102.0	91.9	0.1	0	0	0.0	0.0	0.0	0	0	0.0	0.0	0.0
不動産取引業	0	0	0.0	0.0	0.0	8	170400	53.3	96.4	0.5	0	0	0.0	0.0	0.0	8	191200	72.7	157.3	0.5	70	405676	88.6	93.3	0.3	0	0	0.0	0.0	0.0	0	0	0.0	0.0	0.0
不動産賃貸業・管理業	9	76300	300.0	282.6	1.3	31	252100	114.8	192.3	0.7	8	40800	266.7	151.1	0.8	30	215100	130.4	179.7	0.6	155	730307	101.3	98.8	0.5	0	0	0.0	0.0	0.0	0	0	0.0	0.0	0.0
物品賃貸業	2	50900	66.7	318.1	0.9	21	156300	140.0	139.7	0.4	2	50900	200.0	509.0	1.0	22	164300	169.2	155.7	0.5	95	477760	92.2	64.4	0.3	0	0	0.0	0.0	0.0	3	21800	0.0	0.0	3.1
専門サービス業	8	24500	200.0	163.3	0.4	42	131200	221.1	191.5	0.4	7	22500	175.0	150.0	0.4	42	129700	221.1	195.6	0.4	245	591853	83.1	81.5	0.4	0	0	0.0	0.0	0.0	2	2021	40.0	7.4	0.3
広告業	0	0	0.0	0.0	0.0	3	17000	100.0	106.3	0.0	0	0	0.0	0.0	0.0	3	17000	100.0	106.3	0.0	34	101441	75.6	79.7	0.1	0	0	0.0	0.0	0.0	1	274	0.0	0.0	0.0
技術サービス業	9	65500	69.2	95.3	1.1	53	685590	86.9	137.2	1.9	9	65500	81.8	115.5	1.3	52	660590	92.9	142.0	1.9	211	1314285	110.5	113.6	0.9	0	0	0.0	0.0	0.0	0	0	0.0	0.0	0.0
宿泊業	14	206000	127.3	654.0	3.5	61	816274	87.1	101.9	2.2	15	208000	136.4	630.3	4.0	60	800074	100.0	105.4	2.3	545	4104794	93.3	91.2	2.9	0	0	0.0	0.0	0.0	2	23229	100.0	210.0	3.3
飲食店	42	122830	168.0	65.3	2.1	194	747130	106.0	82.5	2.0	39	111450	162.5	73.2	2.1	188	722470	109.9	88.3	2.1	1235	3873345	94.2	89.5	2.7	0	0	0.0	0.0	0.0	19	194654	158.3	787.0	27.7
持帰り配達飲食サービス業	3	6500	0.0	0.0	0.1	12	73390	109.1	206.7	0.2	3	6500	0.0	0.0	0.1	12	73390	109.1	206.7	0.2	41	161321	120.6	111.9	0.1	0	0	0.0	0.0	0.0	2	13884	0.0	0.0	2.0
洗濯・理容・美容・浴場業	22	34330	366.7	65.0	0.6	84	209970	133.3	67.6	0.6	22	35030	275.0	61.7	0.7	80	204070	133.3	68.4	0.6	403	1233884	93.7	85.4	0.9	1	235	0.0	0.0	0.2	4	69949	200.0	1048.8	9.9
その他生活関連サービス業	4	99000	200.0	660.0	1.7	16	158280	64.0	91.5	0.4	3	79000	300.0	1580.0	1.5	17	202280	81.0	151.8	0.6	125	771489	91.2	97.5	0.5	0	0	0.0	0.0	0.0	0	0	0.0	0.0	0.0
娯楽業	3	25000	150.0	108.7	0.4	22	224320	169.2	220.4	0.6	3	25000	300.0	125.0	0.5	22	217840	183.3	232.2	0.6	95	1030543	93.1	108.1	0.7	0	0	0.0	0.0	0.0	0	0	0.0	0.0	0.0
学校教育	1	2000	0.0	0.0	0.0	1	2000	0.0	0.0	0.0	1	2000	0.0	0.0	0.0	1	2000	0.0	0.0	0.0	3	9958	75.0	65.3	0.0	0	0	0.0	0.0	0.0	0	0	0.0	0.0	0.0
その他の教育、学習支援業	2	5918	200.0	118.4	0.1	10	26238	76.9	38.6	0.1	2	5918	100.0	80.0	0.1	8	19738	72.7	40.8	0.1	87	275717	91.6	77.3	0.2	0	0	0.0	0.0	0.0	0	0	0.0	0.0	0.0
医療業	7	54000	77.8	57.8	0.9	54	685000	84.4	97.4	1.9	7	54000	77.8	60.4	1.0	56	700000	88.9	102.2	2.0	334	2480944	92.3	94.4	1.8	0	0	0.0	0.0	0.0	1	5355	0.0	0.0	0.8
保険衛生	0	0	0.0	0.0	0.0	0	0	0.0	0.0	0.0	0	0	0.0	0.0	0.0	0	0	0.0	0.0	0.0	2	10816	40.0	47.5	0.0	0	0	0.0	0.0	0.0	0	0	0.0	0.0	0.0
社会保険・社会福祉・介護	5	12100	500.0	201.7	0.2	36	460360	120.0	202.1	1.3	5	19100	500.0	318.3	0.4	36	468360	116.1	228.7	1.3	196	1232344	108.3	119.9	0.9	0	0	0.0	0.0	0.0	0	0	0.0	0.0	0.0

市区町村別保証状況

(平成 28 年 11月現在)

部署：総括

(単位：千円)

市区町村	当月中保証申込					当年度中保証申込					当月中保証承諾					当年度中保証承諾					保証債務残高					当月中代位弁済					当年度中代位弁済				
	件数	金額	前年比		構成比	件数	金額	前年比		構成比	件数	金額	前年比		構成比	件数	金額	前年比		構成比	件数	金額	前年比		構成比	件数	金額	前年比		構成比					
			件数	金額				件数	金額				件数	金額				件数	金額				件数	金額				件数	金額		件数	金額	件数	金額	
合計	596	5953031	148.6	113.2	100.0	3363	36579299	104.1	100.9	100.0	555	5232881	145.7	112.3	100.0	3269	35173892	107.1	104.5	100.0	19451	141202816	93.9	95.3	100.0	17	100544	106.3	72.7	100.0	113	703630	63.5	39.4	100.0
甲府市	147	1831476	144.1	99.3	30.8	847	11030651	105.2	101.7	30.2	137	1602316	142.7	97.1	30.6	839	10678886	108.8	103.8	30.4	4994	44079028	94.7	96.0	31.2	11	85849	220.0	716.5	85.4	33	186788	48.5	40.4	26.5
富士吉田市	58	309900	181.3	111.7	5.2	313	2185700	120.4	84.7	6.0	55	186300	152.8	68.7	3.6	299	1980200	124.1	83.7	5.6	1588	9285851	96.5	93.0	6.6	4	13626	0.0	0.0	13.6	8	24838	160.0	123.9	3.5
都留市	28	238400	116.7	89.9	4.0	175	1694670	108.7	98.6	4.6	27	237400	112.5	94.7	4.5	169	1679510	116.6	109.4	4.8	871	5887273	96.9	95.6	4.2	0	0	0.0	0.0	0.0	2	15986	18.2	4.0	2.3
山梨市	16	89000	94.1	36.1	1.5	121	1531210	100.8	96.1	4.2	17	106400	141.7	60.9	2.0	119	1524710	107.2	102.3	4.3	679	5054865	95.6	101.0	3.6	1	834	0.0	0.0	0.8	12	70567	171.4	413.1	10.0
大月市	23	222500	287.5	258.7	3.7	128	1280443	115.3	140.5	3.5	21	220500	300.0	262.8	4.2	123	1236443	118.3	143.9	3.5	630	3935614	96.0	96.8	2.8	0	0	0.0	0.0	0.0	2	1648	28.6	2.0	0.2
韮崎市	15	131480	166.7	175.3	2.2	83	922880	97.6	126.0	2.5	12	125980	150.0	175.0	2.4	74	879810	90.2	128.8	2.5	540	4023053	87.9	89.5	2.8	0	0	0.0	0.0	0.0	8	79543	800.0	1586.3	11.3
南アルプス市	29	405600	116.0	85.3	6.8	172	2230581	104.9	91.6	6.1	26	373600	108.3	84.2	7.1	164	2135781	104.5	91.4	6.1	1133	8071941	93.6	94.0	5.7	0	0	0.0	0.0	0.0	3	6336	25.0	9.8	0.9
北杜市	22	259100	183.3	521.5	4.4	143	1545110	103.6	137.9	4.2	20	225600	153.8	690.3	4.3	143	1543110	108.3	141.9	4.4	1009	6233110	94.1	98.5	4.4	0	0	0.0	0.0	0.0	10	144009	100.0	80.6	20.5
甲斐市	35	271140	152.2	121.9	4.6	205	2076880	98.1	99.7	5.7	31	276500	163.2	178.4	5.3	204	2075850	105.2	108.0	5.9	1377	9140760	95.0	96.1	6.5	0	0	0.0	0.0	0.0	2	69148	50.0	169.3	9.8
笛吹市	44	571350	137.5	125.6	9.6	252	2643049	110.0	118.5	7.2	41	535000	157.7	228.7	10.2	248	2618549	114.3	138.7	7.4	1408	10186083	88.2	95.4	7.2	0	0	0.0	0.0	0.0	10	27261	55.6	10.3	3.9
上野原市	12	55500	133.3	92.5	0.9	86	1145440	93.5	130.1	3.1	13	94600	185.7	201.3	1.8	86	1218370	101.2	152.4	3.5	485	3631936	95.1	97.2	2.6	0	0	0.0	0.0	0.0	0	0	0.0	0.0	0.0
甲州市	14	199545	140.0	86.4	3.4	113	1098323	91.9	77.4	3.0	16	201745	133.3	83.7	3.9	112	994677	97.4	78.0	2.8	662	4551463	92.6	92.1	3.2	1	235	0.0	0.0	0.2	6	5941	100.0	98.5	0.8
中央市	21	197340	105.0	98.2	3.3	117	1374490	94.4	104.2	3.8	17	144640	73.9	76.9	2.8	106	1276056	86.2	104.2	3.6	608	5059566	91.7	99.7	3.6	0	0	0.0	0.0	0.0	8	17719	0.0	0.0	2.5
西八代郡 市川三郷町	10	125900	90.9	94.5	2.1	45	653570	104.7	115.8	1.8	10	125900	100.0	95.2	2.4	46	660970	117.9	124.1	1.9	253	2205229	92.7	99.1	1.6	0	0	0.0	0.0	0.0	0	0	0.0	0.0	0.0
南巨摩郡 増穂町	0	0	0.0	0.0	0.0	0	0	0.0	0.0	0.0	0	0	0.0	0.0	0.0	0	0	0.0	0.0	0.0	43	197038	70.5	53.3	0.1	0	0	0.0	0.0	0.0	0	0	0.0	0.0	0.0
南巨摩郡 鯉沢町	0	0	0.0	0.0	0.0	0	0	0.0	0.0	0.0	0	0	0.0	0.0	0.0	0	0	0.0	0.0	0.0	17	104415	77.3	84.7	0.1	0	0	0.0	0.0	0.0	0	0	0.0	0.0	0.0
南巨摩郡 早川町	0	0	0.0	0.0	0.0	8	55800	800.0	372.0	0.2	0	0	0.0	0.0	0.0	8	50800	400.0	282.2	0.1	38	328750	115.2	110.9	0.2	0	0	0.0	0.0	0.0	0	0	0.0	0.0	0.0
南巨摩郡 身延町	9	100000	300.0	153.8	1.7	54	395652	122.7	114.1	1.1	11	104000	366.7	160.0	2.0	52	362752	130.0	117.4	1.0	327	1813335	95.6	105.9	1.3	0	0	0.0	0.0	0.0	0	0	0.0	0.0	0.0
南巨摩郡 南部町	5	16000	500.0	320.0	0.3	25	198710	80.6	59.0	0.5	5	16000	500.0	320.0	0.3	25	197520	89.3	66.5	0.6	121	689560	92.4	88.3	0.5	0	0	0.0	0.0	0.0	0	0	0.0	0.0	0.0
南巨摩郡 富士川町	12	247300	300.0	575.1	4.2	66	849482	106.5	120.6	2.3	7	19500	140.0	34.2	0.4	60	603260	95.2	85.6	1.7	298	2588375	102.4	105.5	1.8	0	0	0.0	0.0	0.0	1	3890	20.0	15.3	0.6
中巨摩郡 昭和町	19	293700	100.0	100.3	4.9	111	1358620	88.8	68.2	3.7	16	272500	80.0	82.0	5.2	107	1280770	87.7	66.3	3.6	600	5316983	97.1	96.0	3.8	0	0	0.0	0.0	0.0	2	10499	100.0	244.5	1.5
南都留郡 道志村	2	5000	200.0	500.0	0.1	16	43000	266.7	95.6	0.1	2	5000	200.0	500.0	0.1	15	40200	250.0	89.3	0.1	50	181852	111.1	73.0	0.1	0	0	0.0	0.0	0.0	0	0	0.0	0.0	0.0
南都留郡 西桂町	1	5000	33.3	15.6	0.1	10	135400	90.9	257.9	0.4	1	5000	33.3	15.6	0.1	8	53500	72.7	101.9	0.2	81	397968	85.3	76.4	0.3	0	0	0.0	0.0	0.0	0	0	0.0	0.0	0.0
南都留郡 忍野村	14	88100	280.0	606.3	1.5	57	385500	95.0	109.3	1.1	12	74400	300.0	593.7	1.4	52	365100	91.2	116.7	1.0	313	1859622	97.8	92.4	1.3	0	0	0.0	0.0	0.0	0	0	0.0	0.0	0.0
南都留郡 山中湖村	16	90800	200.0	507.3	1.5	56	404560	84.8	94.9	1.1	16	90800	266.7	553.7	1.7	54	393560	90.0	94.9	1.1	368	1482915	97.6	93.8	1.1	0	0	0.0	0.0	0.0	1	2836	0.0	0.0	0.4
南都留郡 鳴沢村	6	26200	120.0	41.5	0.4	16	356458	88.9	83.9	1.0	5	24500	100.0	38.8	0.5	15	354728	100.0	122.6	1.0	75	707760	85.2	78.5	0.5	0	0	0.0	0.0	0.0	0	0	0.0	0.0	0.0
南都留郡 富士河口湖町	38	172700	237.5	210.4	2.9	140	961120	100.0	87.9	2.6	36	162700	257.1	207.3	3.1	137	946780	106.2	96.0	2.7	861	3967499	87.5	85.3	2.8	0	0	0.0	0.0	0.0	5	36618	0.0	0.0	5.2
北都留郡 小菅村	0	0	0.0	0.0	0.0	3	16000	100.0	103.2	0.0	1	2000	100.0	50.0	0.0	3	16000	100.0	103.2	0.0	15	80883	107.1	83.7	0.1	0	0	0.0	0.0	0.0	0	0	0.0	0.0	0.0
北都留郡 丹波山村	0	0	0.0	0.0	0.0	1	6000	0.0	0.0	0.0	0	0	0.0	0.0	0.0	1	6000	0.0	0.0	0.0	3	21334	60.0	118.0	0.0	0	0	0.0	0.0	0.0	0	0	0.0	0.0	0.0
圏外	0	0	0.0	0.0	0.0	0	0	0.0	0.0	0.0	0	0	0.0	0.0	0.0	0	0	0.0	0.0	0.0	4	118757	80.0	92.6	0.1	0	0	0.0	0.0	0.0	0	0	0.0	0.0	0.0

金融機関店舗別保証先数(平成28年11月末)

(単位:先)

順位	金融機関名	支店名	企業者数
1	山梨中央銀行	吉田支店	234
2	山梨中央銀行	河口湖支店	215
3	甲府信用金庫	南支店	174
4	山梨中央銀行	青沼支店	161
4	山梨中央銀行	長坂支店	161
6	山梨中央銀行	韮崎支店	151
6	都留信用組合	河口湖支店	151
8	甲府信用金庫	本店	143
9	山梨中央銀行	大月支店	141
10	みずほ銀行	甲府支店	137
11	山梨中央銀行	都留支店	136
12	山梨中央銀行	貢川支店	127
13	山梨中央銀行	塩山支店	125
14	都留信用組合	上野原支店	124
15	山梨中央銀行	敷島支店	122
16	甲府信用金庫	緑町支店	121
16	山梨中央銀行	石和支店	121
18	山梨中央銀行	小笠原支店	117
19	甲府信用金庫	西支店	116
20	山梨信用金庫	南支店	115
20	山梨中央銀行	城南支店	115
22	山梨中央銀行	日下部支店	113
22	商工組合中央金庫	甲府支店	113
22	都留信用組合	本店	113
25	甲府信用金庫	長坂支店	112
25	山梨信用金庫	小笠原支店	112
27	山梨信用金庫	富士吉田支店	110
28	山梨中央銀行	湯村支店	107
29	山梨中央銀行	青柳支店	105
30	都留信用組合	大月支店	103
31	山梨中央銀行	南支店	102
32	都留信用組合	忍野支店	101
33	山梨中央銀行	上野原支店	97
34	三井住友銀行	甲府支店	95
35	甲府信用金庫	塩山支店	94
35	都留信用組合	平野支店	94
37	甲府信用金庫	大里支店	93
38	山梨中央銀行	白根支店	92
39	甲府信用金庫	国母支店	90
40	甲府信用金庫	櫛形支店	89
41	山梨中央銀行	小淵沢支店	87
42	山梨中央銀行	身延支店	86
43	甲府信用金庫	笛吹支店	85
43	山梨中央銀行	本店	85
45	りそな銀行	甲府支店	84
45	甲府信用金庫	加納岩支店	84
45	山梨中央銀行	後屋支店	84
48	甲府信用金庫	白根支店	83
48	山梨信用金庫	昭和支店	83
50	山梨中央銀行	市川支店	81
50	都留信用組合	谷村支店	81

順位	金融機関名	支店名	企業者数
52	都留信用組合	上吉田支店	80
53	甲府信用金庫	韮崎支店	78
53	山梨中央銀行	和戸支店	78
55	山梨中央銀行	竜王支店	77
55	都留信用組合	竜ヶ丘支店	77
57	山梨中央銀行	山中湖支店	76
58	山梨信用金庫	石和支店	75
58	山梨中央銀行	武田通支店	75
60	山梨中央銀行	八代支店	73
60	都留信用組合	猿橋支店	73
62	甲府信用金庫	石和支店	72
62	甲府信用金庫	田富支店	72
62	甲府信用金庫	竜王南支店	72
62	山梨県民信用組合	本店	72
62	山梨信用金庫	本店	72
67	山梨中央銀行	南竜王支店	71
68	甲府信用金庫	竜王支店	70
68	山梨中央銀行	昭和支店	70
68	都留信用組合	上谷支店	70
71	山梨信用金庫	韮崎支店	69
72	甲府信用金庫	敷島支店	68
72	山梨信用金庫	南西支店	68
72	山梨中央銀行	国母支店	68
75	甲府信用金庫	朝気支店	67
75	都留信用組合	小立支店	67
77	山梨信用金庫	池田支店	66
78	山梨信用金庫	山梨支店	65
78	山梨中央銀行	御坂支店	65
78	都留信用組合	禾生支店	65
81	山梨中央銀行	忍野支店	64
81	都留信用組合	明見支店	64
83	都留信用組合	富士吉田南支店	63
84	甲府信用金庫	湯村支店	62
84	山梨信用金庫	河口湖支店	62
84	山梨信用金庫	国母支店	62
84	山梨信用金庫	上野原支店	62
88	都留信用組合	山中湖支店	61
88	都留信用組合	新西原支店	61
88	都留信用組合	大明見支店	61
91	山梨県民信用組合	鰍沢支店	60
91	山梨県民信用組合	韮崎支店	60
93	山梨中央銀行	須玉支店	59
94	甲府信用金庫	東支店	57
94	甲府信用金庫	北支店	57
94	山梨中央銀行	勝沼支店	57
97	山梨県民信用組合	石和支店	56
98	山梨県民信用組合	後屋支店	54
98	山梨県民信用組合	富士吉田支店	54
98	山梨信用金庫	塩山支店	54
98	山梨中央銀行	一宮支店	54
98	山梨中央銀行	田富支店	54

金融機関店舗別保証債務残高(平成28年11月末)

(単位:千円)

順位	金融機関名	支店名	保証残高
1	みずほ銀行	甲府支店	7,057,407
2	りそな銀行	甲府支店	3,332,029
3	甲府信用金庫	南支店	2,814,721
4	山梨中央銀行	本店	2,609,135
5	三井住友銀行	甲府支店	2,513,410
6	商工組合中央金庫	甲府支店	2,508,056
7	甲府信用金庫	緑町支店	2,294,692
8	山梨中央銀行	青沼支店	2,288,315
9	甲府信用金庫	西支店	2,026,077
10	山梨中央銀行	大月支店	2,017,203
11	山梨中央銀行	吉田支店	1,942,698
12	山梨中央銀行	青柳支店	1,901,025
13	山梨中央銀行	韭崎支店	1,799,819
14	山梨中央銀行	石和支店	1,791,917
15	山梨中央銀行	河口湖支店	1,738,582
16	山梨中央銀行	貢川支店	1,677,340
17	甲府信用金庫	本店	1,668,060
18	山梨中央銀行	市川支店	1,603,205
19	山梨中央銀行	都留支店	1,547,998
20	山梨中央銀行	長坂支店	1,534,846
21	山梨中央銀行	塩山支店	1,485,118
22	都留信用組合	本店	1,453,648
23	甲府信用金庫	大里支店	1,448,247
24	山梨中央銀行	流通センター支店	1,445,349
25	山梨中央銀行	白根支店	1,439,938
26	甲府信用金庫	塩山支店	1,422,198
27	甲府信用金庫	加納岩支店	1,420,505
28	山梨中央銀行	日下部支店	1,359,082
29	山梨中央銀行	城南支店	1,352,137
30	山梨信用金庫	小笠原支店	1,350,902
31	山梨信用金庫	南支店	1,336,957
32	山梨中央銀行	敷島支店	1,322,034
33	甲府信用金庫	国母支店	1,237,021
34	山梨中央銀行	南支店	1,231,770
35	甲府信用金庫	韭崎支店	1,213,856
36	山梨中央銀行	上野原支店	1,180,069
37	都留信用組合	上野原支店	1,174,374
38	都留信用組合	河口湖支店	1,160,966
39	甲府信用金庫	朝気支店	1,141,885
40	甲府信用金庫	長坂支店	1,131,006
41	山梨中央銀行	甲府駅前支店	1,129,053
42	都留信用組合	忍野支店	1,063,525
43	山梨中央銀行	小笠原支店	1,061,027
44	甲府信用金庫	石和支店	1,055,636
45	甲府信用金庫	白根支店	1,053,700
46	山梨中央銀行	国母支店	1,046,811
47	山梨中央銀行	武田通支店	1,036,995
48	山梨信用金庫	昭和支店	1,034,696
49	山梨信用金庫	本店	1,020,299
50	山梨中央銀行	竜王支店	1,002,322

順位	金融機関名	支店名	保証残高
51	都留信用組合	大月支店	999,358
52	山梨信用金庫	塩山支店	991,558
53	山梨信用金庫	上野原支店	942,380
54	山梨中央銀行	和戸支店	940,432
55	都留信用組合	上吉田支店	927,992
56	都留信用組合	竜ヶ丘支店	921,022
57	甲府信用金庫	田富支店	887,219
58	山梨信用金庫	韭崎支店	886,469
59	甲府信用金庫	東支店	881,791
60	山梨信用金庫	国母支店	879,522
61	都留信用組合	谷村支店	875,802
62	三菱東京UFJ銀行	新宿中央支店	871,357
63	山梨中央銀行	田富支店	850,180
64	甲府信用金庫	敷島支店	849,678
65	山梨中央銀行	南竜王支店	838,018
66	山梨信用金庫	德行支店	831,820
67	甲府信用金庫	竜王南支店	824,760
68	山梨中央銀行	湯村支店	816,501
69	甲府信用金庫	櫛形支店	809,625
70	山梨信用金庫	池田支店	805,938
71	甲府信用金庫	笛吹支店	803,834
72	甲府信用金庫	竜王支店	802,045
73	山梨中央銀行	八代支店	792,503
74	山梨信用金庫	富士吉田支店	755,858
75	山梨信用金庫	南西支店	743,134
76	甲府信用金庫	湯村支店	739,750
77	山梨中央銀行	昭和支店	734,331
78	山梨中央銀行	御坂支店	733,534
79	山梨県民信用組合	本店	715,940
80	都留信用組合	明見支店	682,962
81	都留信用組合	猿橋支店	661,278
82	山梨中央銀行	須玉支店	659,671
83	山梨中央銀行	身延支店	654,385
84	山梨信用金庫	石和支店	642,116
85	甲府信用金庫	藤井支店	637,969
86	山梨県民信用組合	竜南支店	636,482
87	甲府信用金庫	北支店	622,883
88	山梨中央銀行	後屋支店	603,656
89	山梨中央銀行	勝沼支店	603,492
90	山梨信用金庫	市川支店	602,237
91	山梨中央銀行	忍野支店	554,491
92	都留信用組合	鳴沢支店	547,425
93	都留信用組合	平野支店	546,591
94	山梨中央銀行	小淵沢支店	545,497
95	都留信用組合	山中湖支店	545,406
96	都留信用組合	上谷支店	539,168
97	都留信用組合	桂支店	529,787
98	都留信用組合	小沼支店	521,209
99	山梨信用金庫	河口湖支店	509,377
100	山梨信用金庫	湯村支店	502,505